

《 照明案作成にあたっての注意事項 》

① ホリゾントの色について

上：ダークブルー・ライトブルー・ブルーグリーン・レッドの4色を使用

「上記の色」もしくは「上記何色かの混合色」の作成は可能です。

下：ダークブルー・グリーン・レッド・無色の4色を使用

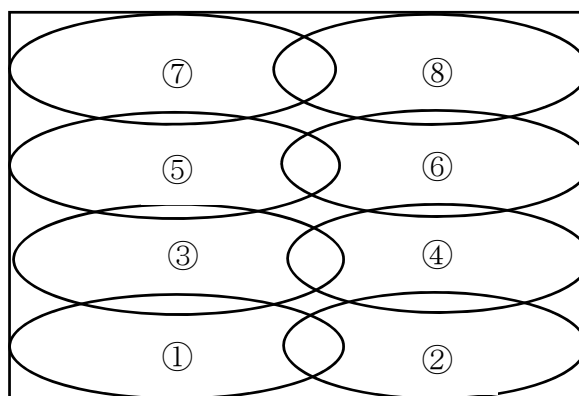
「上記の色」もしくは「上記何色かの混合色」の作成は可能です。

※バックは黒紗幕です。

② サスについて（サスの大きさは目安です）

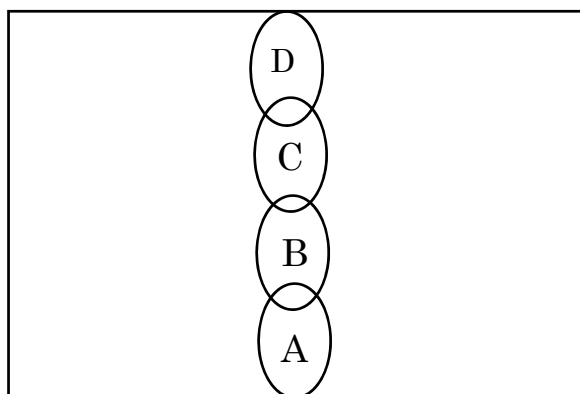
⇒ 無色のサス

（あまり明るくありません）



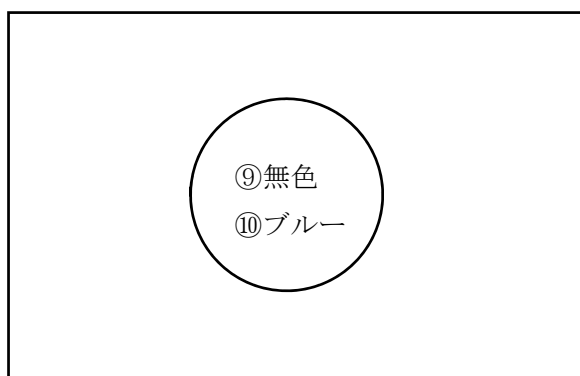
客席側

⇒ 無色のサス



客席側

⇒ブルー・無色のサス



客席側

③ 舞台床面の模様について

「まだら・雲」のような模様を「無色・ブルー」でご用意しております。あまり明るくないため、舞台全体の明るさを抑えないとよく見えません。

④ ホリゾンに影を出す

「無色・ブルーグリーン」でご用意しております。

⑤ 照明キューの数について

最初の明転キューから、最後の暗転キューまでを含め、最高7キューとなります。

⑥ 作品中の暗転について

事故防止の為、禁止とさせていただきます。

⑦ タイムでキッカケを指定する場合

ご提出いただいた音源タイムと本番で流れる音のタイムには誤差が生じる場合がございますので、予めご了承ください。

⑧ わかりづらいキッカケ・キッカケが立て続けにある場合

照明操作室から舞台の上手部分が見えないため、上手での振りキッカケには対応出来ません。その他、対応しきれない場合がございますので、ご了承ください。

⑨ ピンスポットについて

使用しておりません。

舞台平面図 (奥行 約 10m80 cm 間口 約 14m40 cm)

