

令和5年度 学生の学修時間・学修行動・学修成果等の把握調査結果

(1)令和5年度の前期・後期それぞれの授業コマ数を教えてください。

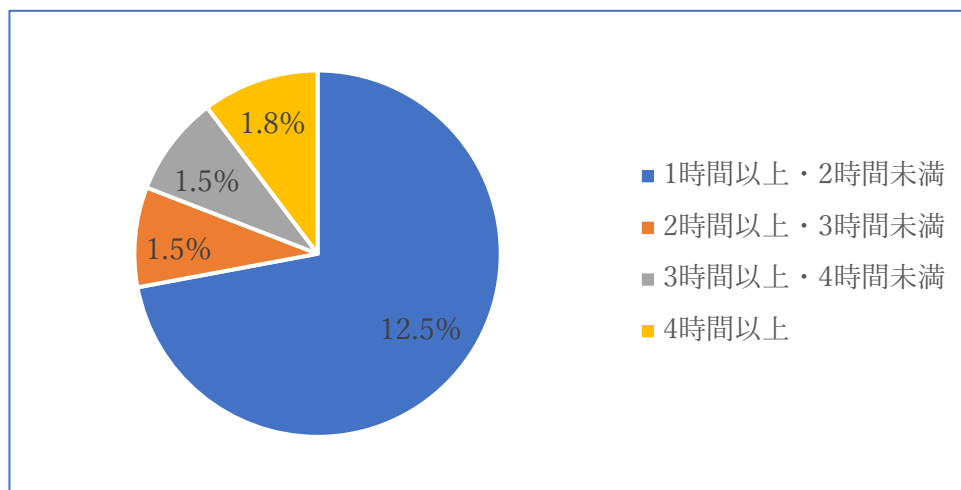
質問1:令和5年度 前期の授業コマ数を教えてください。

質問2:令和5年度 後期の授業コマ数を教えてください。

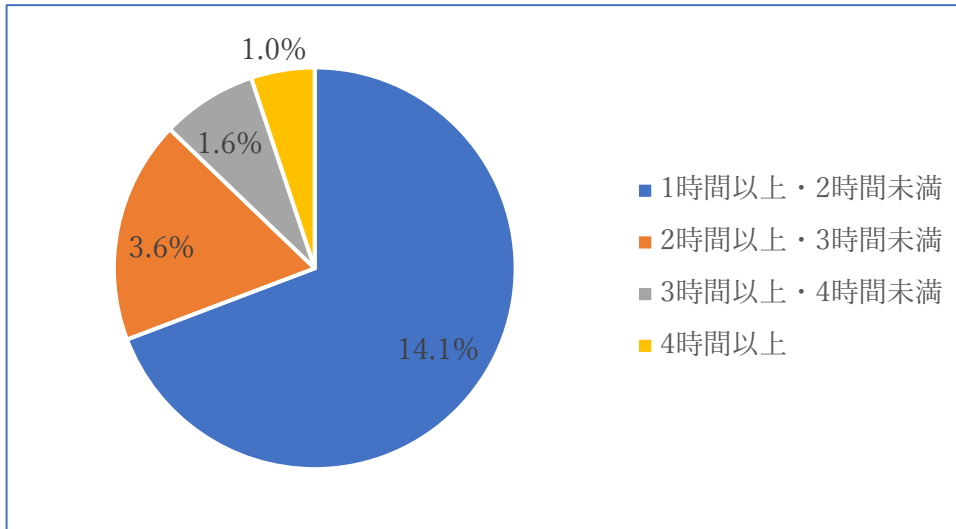
学年	所属	前期コマ数	後期コマ数
1	スポーツ	11.71	14.64
	ダンス・舞踊	14.57	15.90
	健康	12.03	13.30
	子ども・幼児	14.00	15.00
2	スポーツ	13.21	12.42
	ダンス・舞踊	12.68	12.96
	健康	12.68	10.94
	子ども・幼児	11.13	10.69
3	スポーツ	5.38	5.23
	ダンス・舞踊	4.63	5.06
	健康	4.85	4.53
	子ども・幼児	1.60	2.00
4	スポーツ	2.18	3.62
	ダンス・舞踊	2.40	3.32
	健康	2.69	3.06
	子ども・幼児	1.88	2.75

(2)1週間の履修科目全体の合計学修時間について、その平均的時間を、以下の項目別にあてはまる回答を一つ選び、チェックしてください。

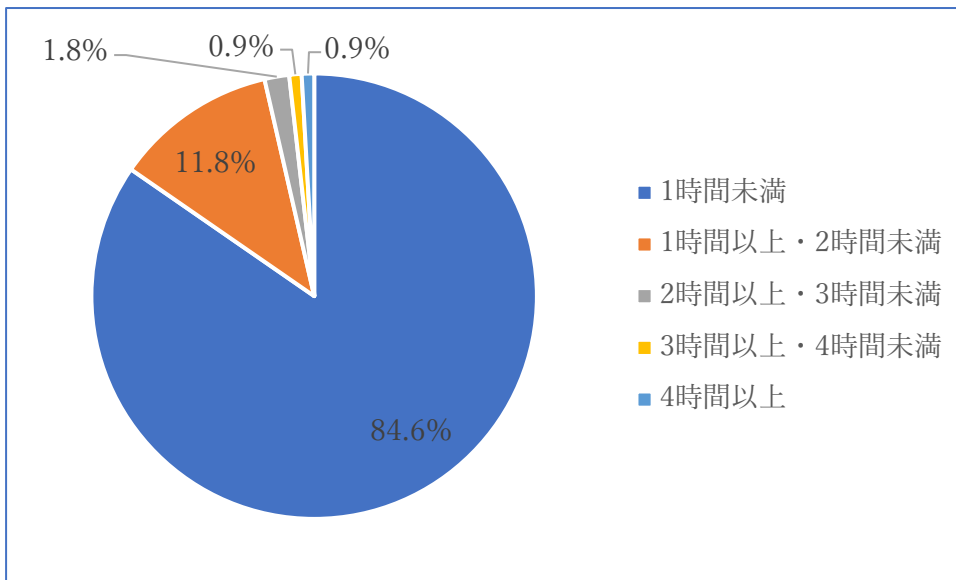
質問3:講義系の授業の予習



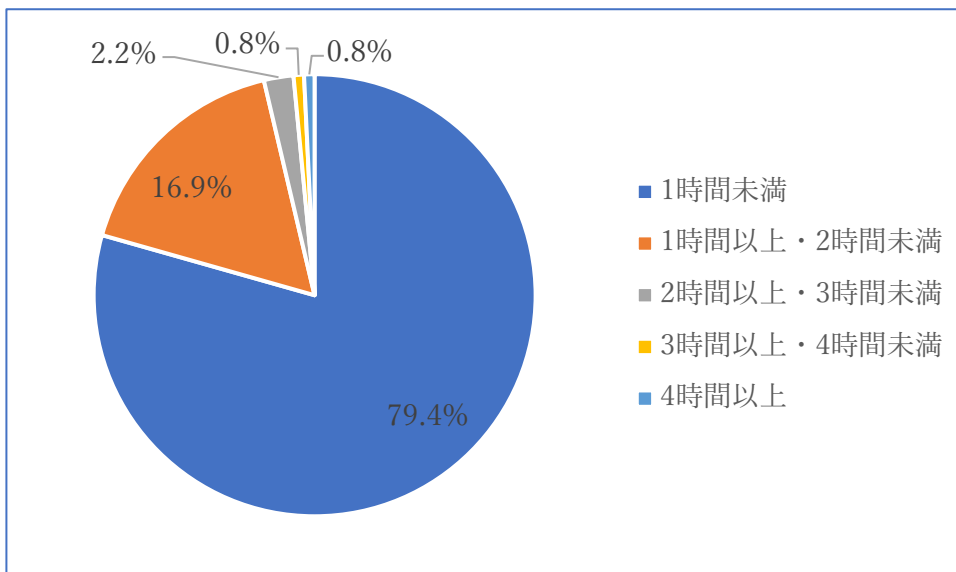
質問4:実技・実習の予習



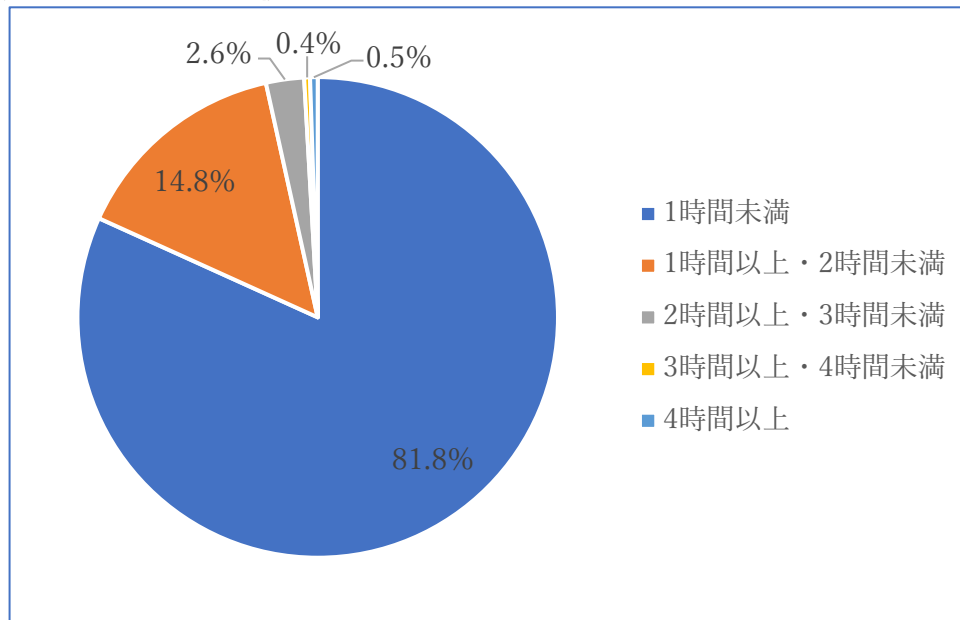
質問5:演習の予習



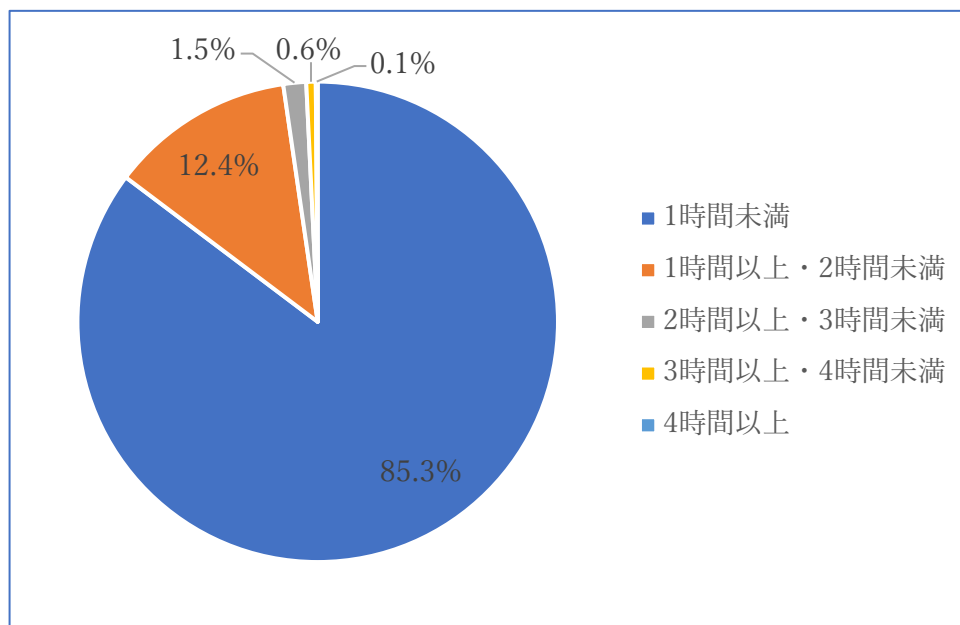
質問6:講義系の授業の復習



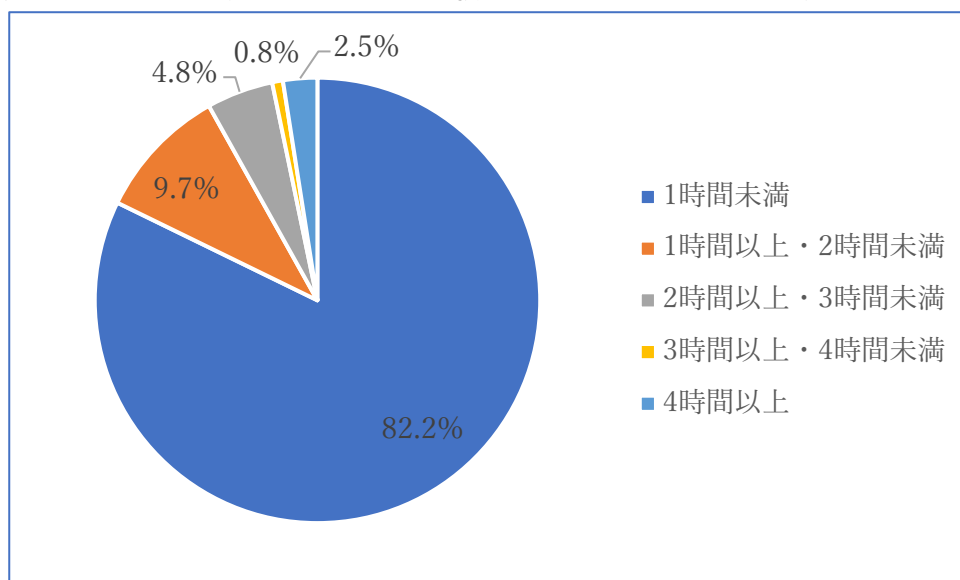
質問7:実技・実習の復習



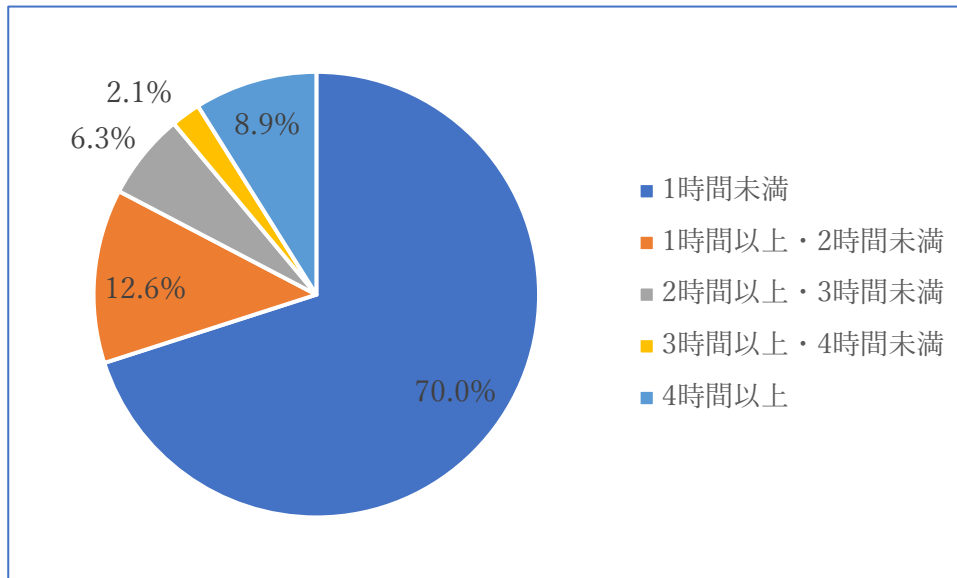
質問8:演習の復習



質問9:自主的な研究活動(実技・実験・作業等も含む) ※卒業研究を含まない。

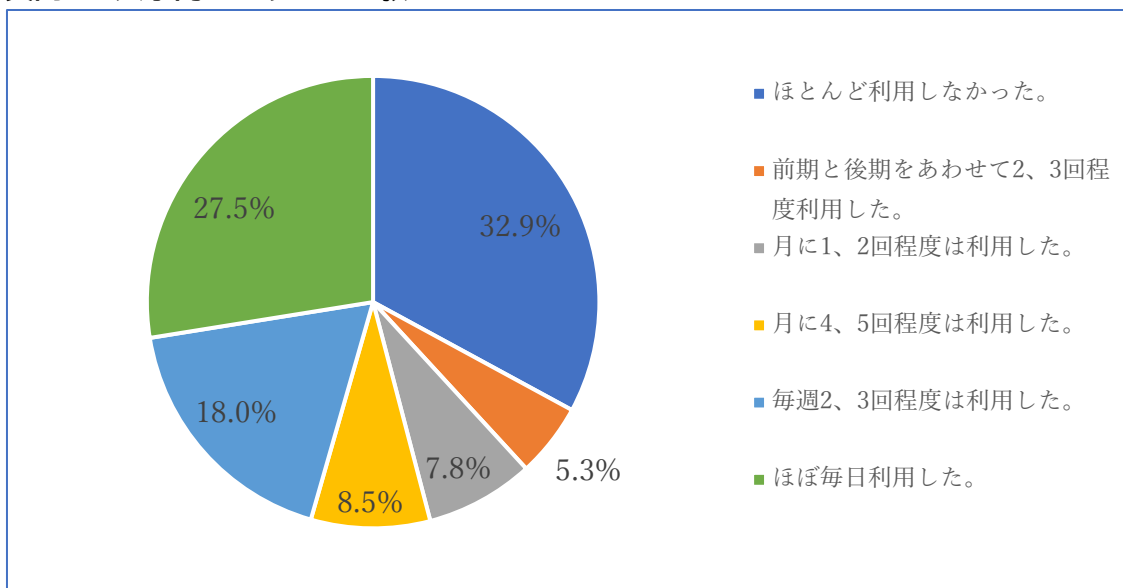


質問10:卒業研究(実技・実験・作業等も含む)

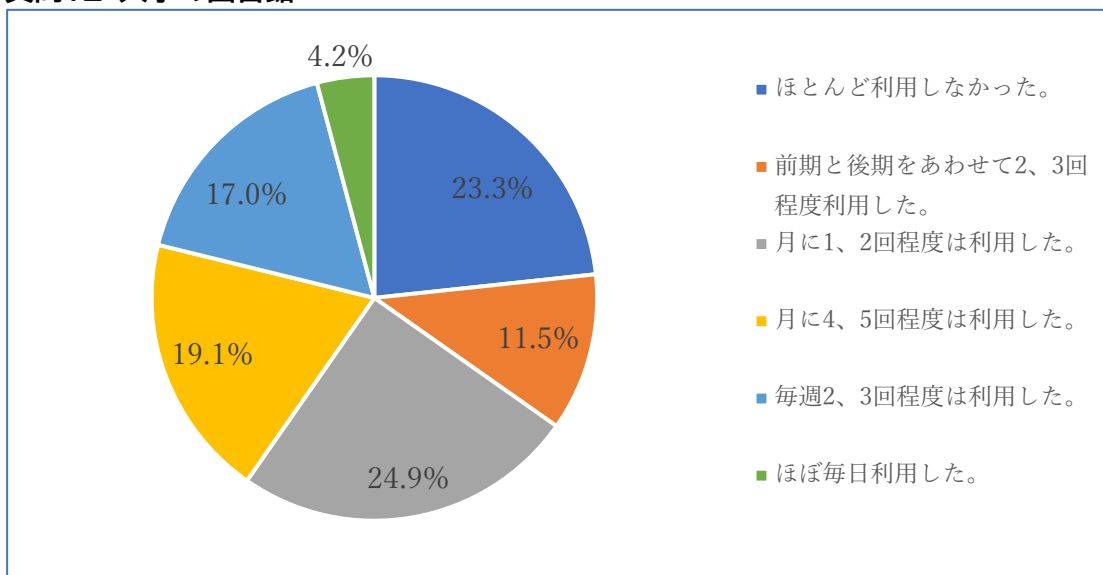


(3)「(2)」の学修のために以下の場所をどのくらい利用しましたか。利用状況について自分にあてはまる内容の回答を一つ選び、チェックしてください。

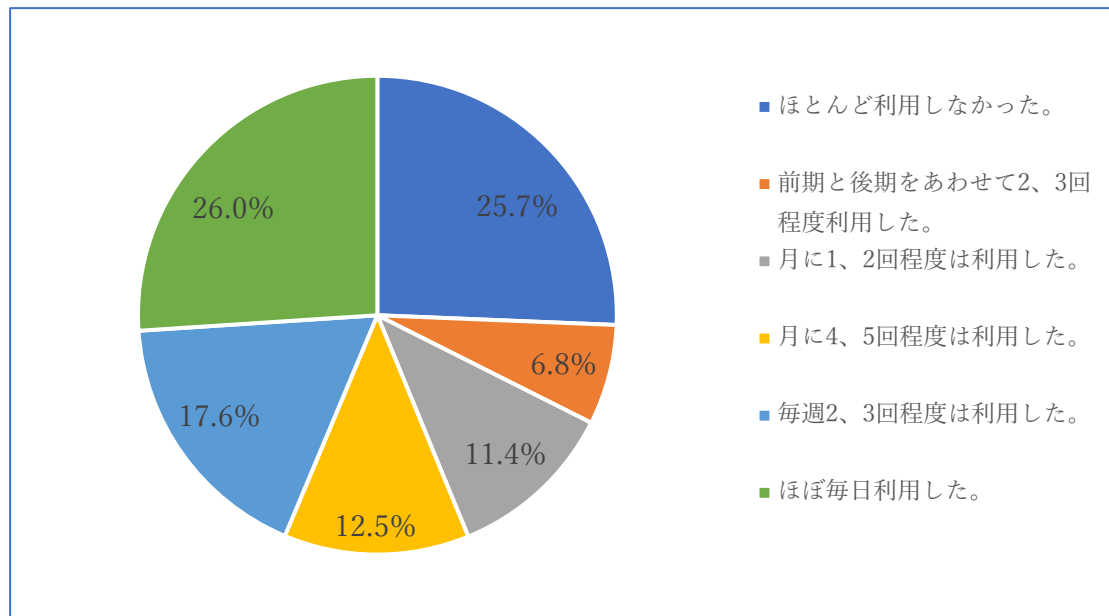
質問11:大学内のいずれかの教室



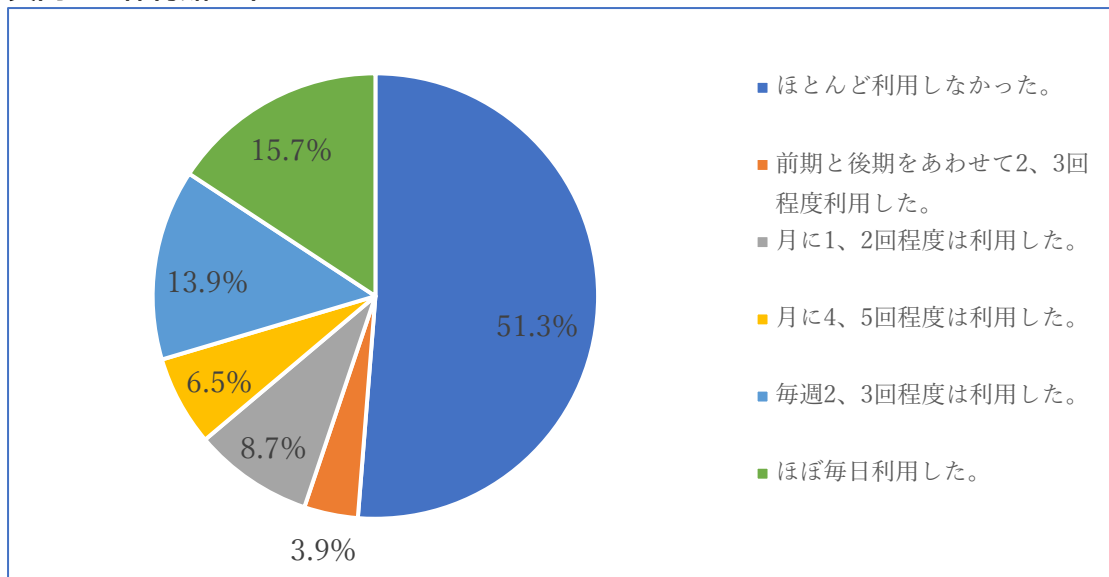
質問12:大学の図書館



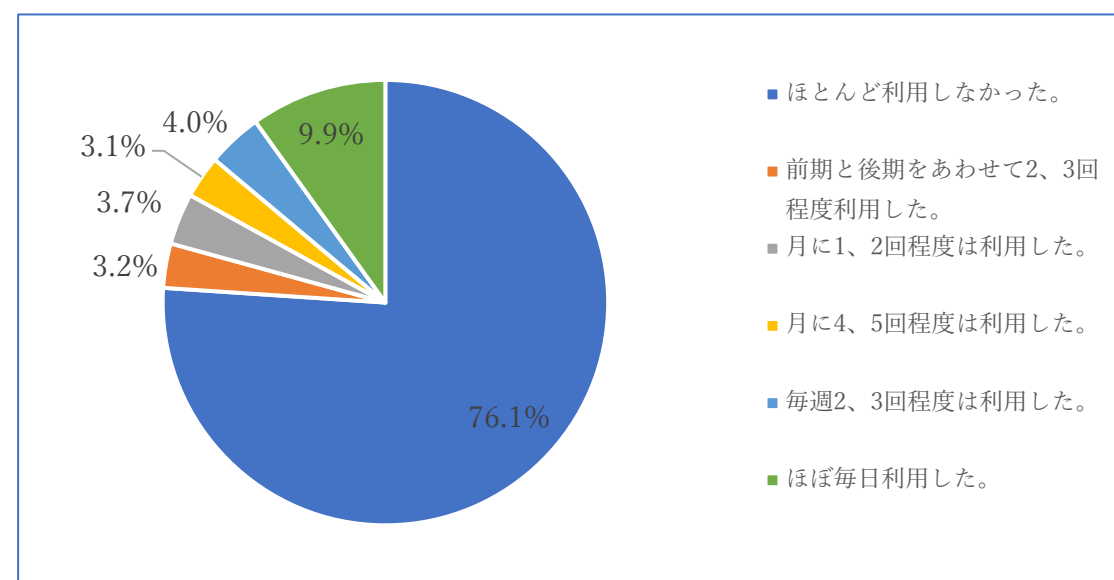
質問13:大学の食堂



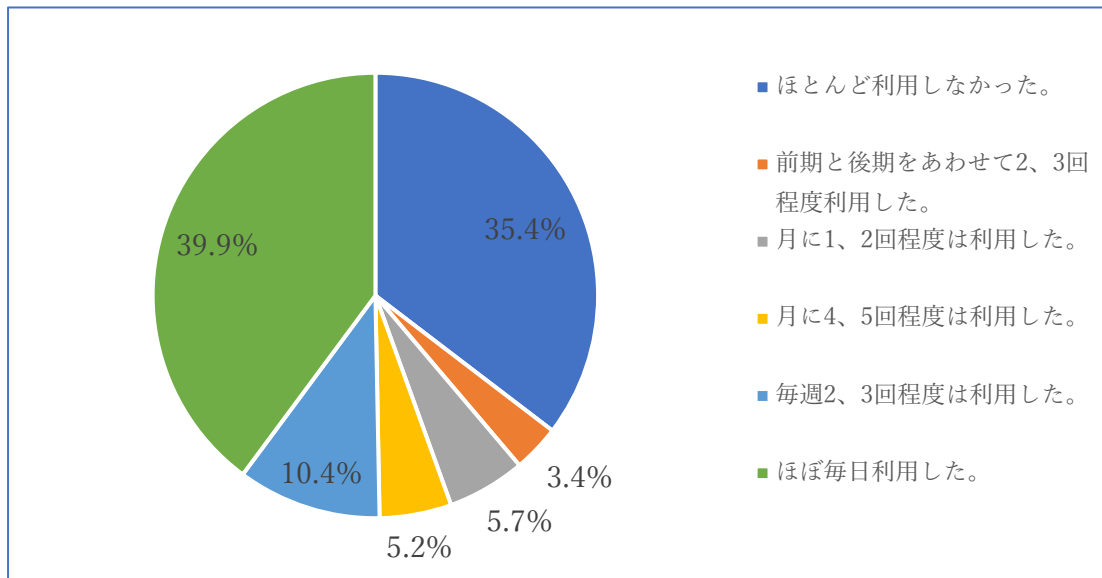
質問14:体育館の中



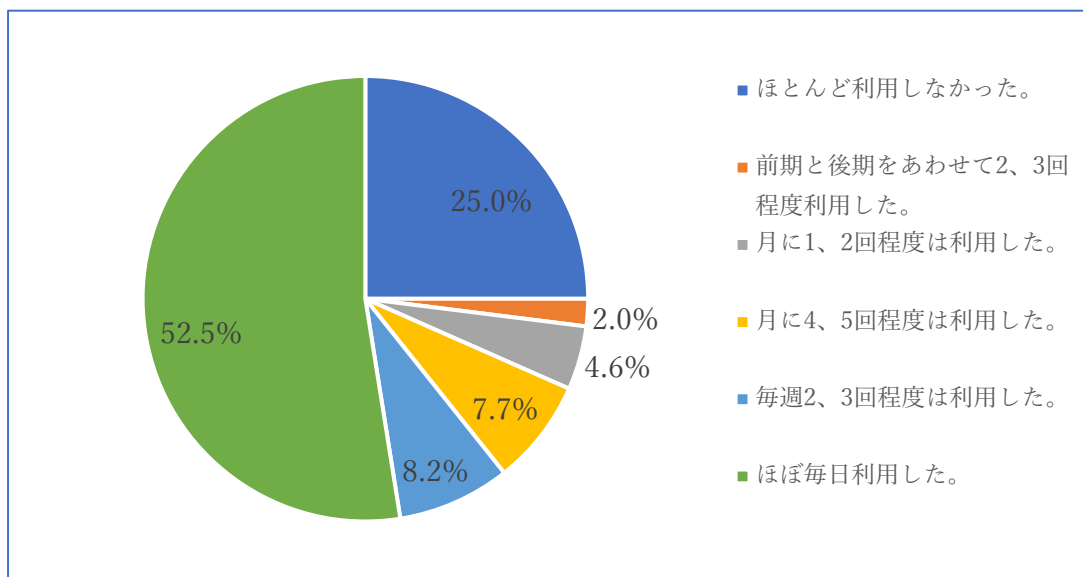
質問15:部室



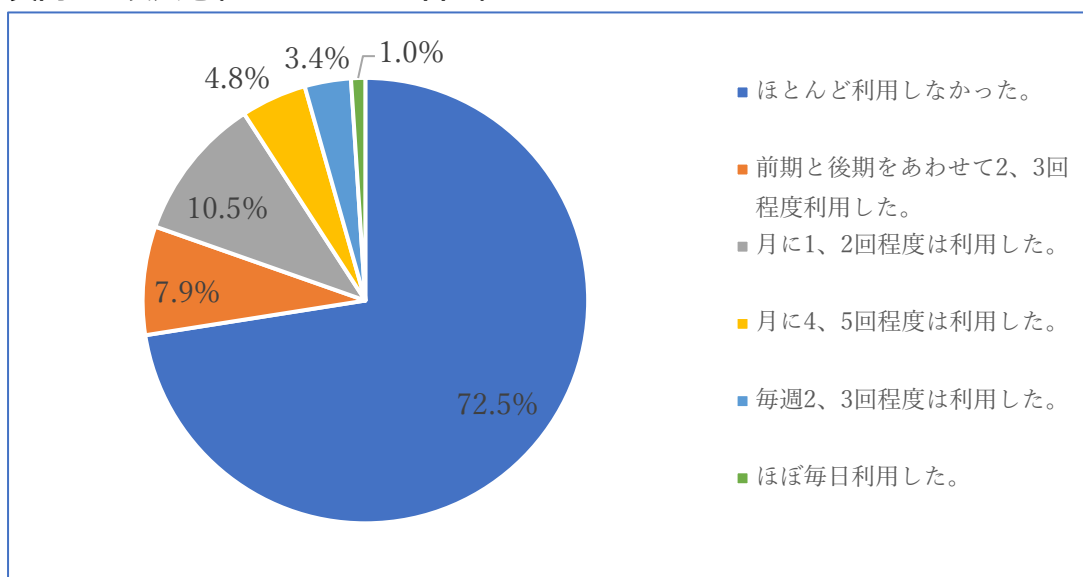
質問16:通学で利用する電車・バスの中(通学生のみ)



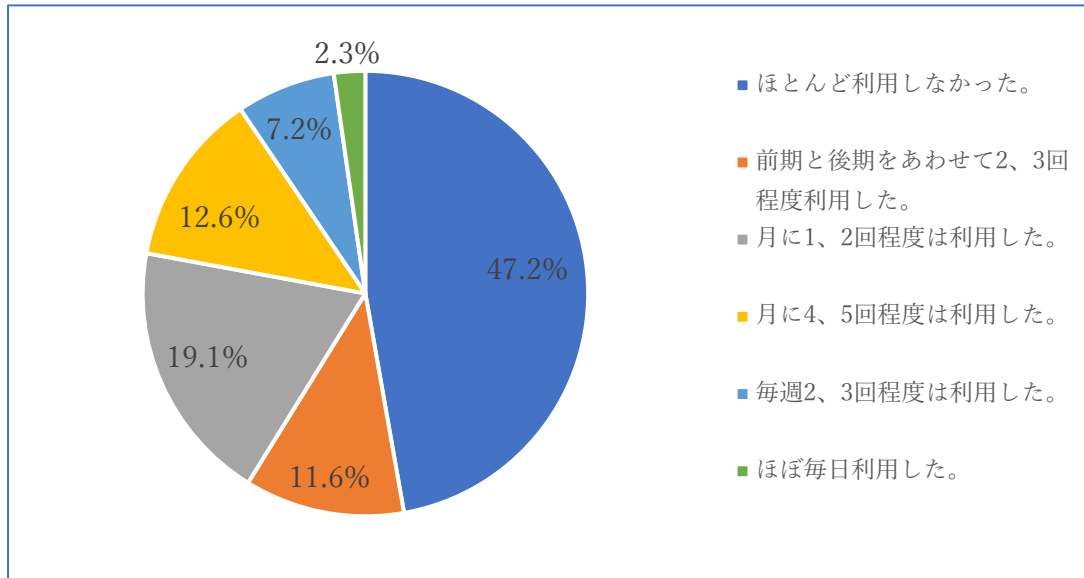
質問17:自宅(寮)



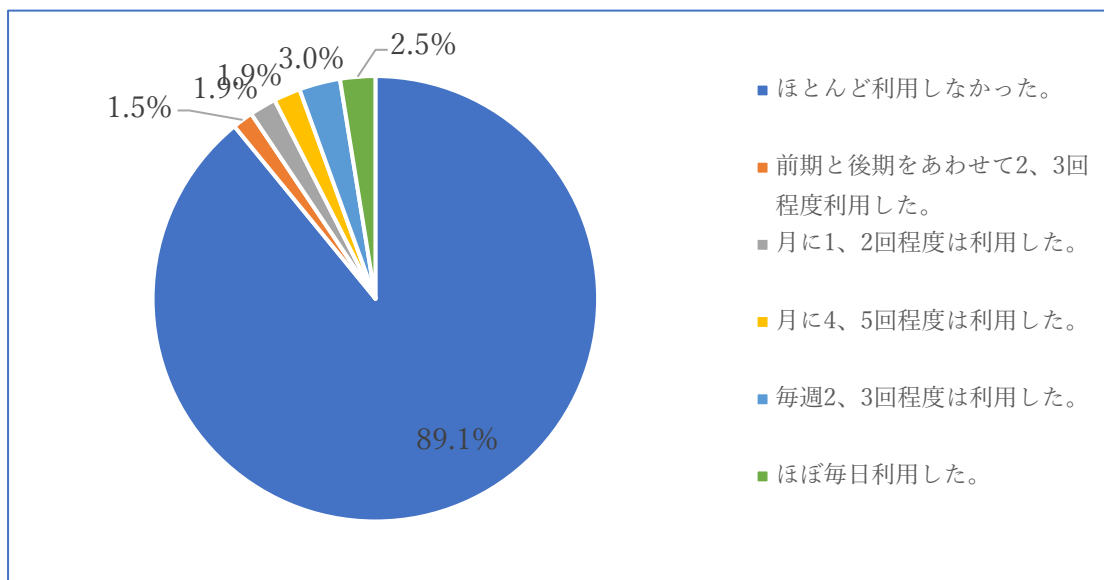
質問18:友人宅(アパートなども含む)



質問19:街中(コーヒー店等)



質問20:その他



回答項目 (平均)	質問 11	質問 12	質問 13	質問 14	質問 15	質問 16	質問 17	質問 18	質問 19	質問 20
ほとんど利用しなかった。	32.9%	23.3%	25.7%	51.3%	76.1%	35.4%	25.0%	72.5%	47.2%	89.1%
前期と後期をあわせて2、3回程度利用した。	5.3%	11.5%	6.8%	3.9%	3.2%	3.4%	2.0%	7.9%	11.6%	1.5%
月に1、2回程度は利用した。	7.8%	24.9%	11.4%	8.7%	3.7%	5.7%	4.6%	10.5%	19.1%	1.9%
月に4、5回程度は利用した。	8.5%	19.1%	12.5%	6.5%	3.1%	5.2%	7.7%	4.8%	12.6%	1.9%
毎週2、3回程度は利用した。	18.0%	17.0%	17.6%	13.9%	4.0%	10.4%	8.2%	3.4%	7.2%	3.0%
ほぼ毎日利用した。	27.5%	4.2%	26.0%	15.7%	9.9%	39.9%	52.5%	1.0%	2.3%	2.5%

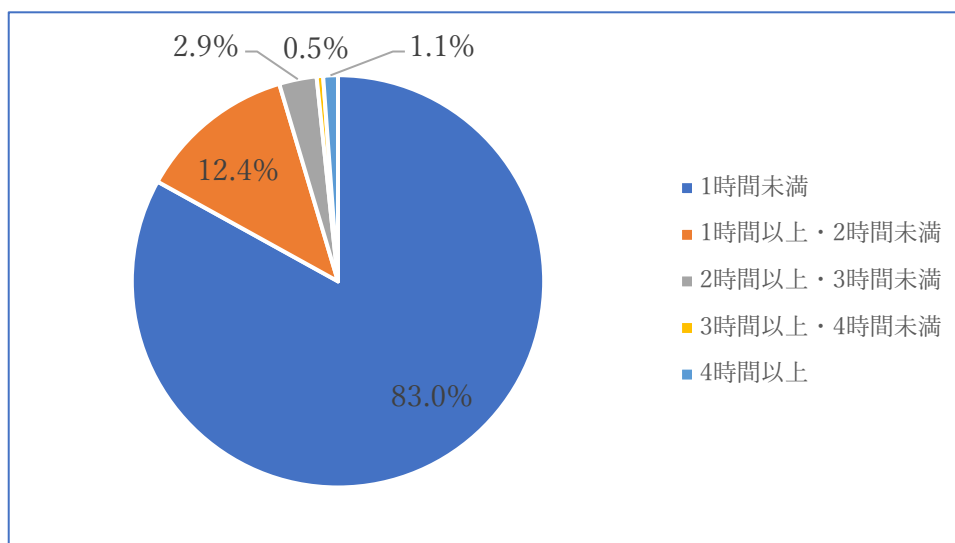
回答項目（件数）	質問 11	質問 12	質問 13	質問 14	質問 15	質問 16	質問 17	質問 18	質問 19	質問 20
ほとんど利用しなかった。	263	185	205	407	591	237	189	562	374	596
前期と後期をあわせて2、3回程度利用した。	42	91	54	31	25	23	15	61	92	10
月に1、2回程度は利用した。	62	198	91	69	29	38	35	81	151	13
月に4、5回程度は利用した。	68	152	100	52	24	35	58	37	100	13
毎週2、3回程度は利用した。	144	135	141	110	31	70	62	26	57	20
ほぼ毎日利用した。	220	33	208	125	77	267	397	8	18	17

質問21:「その他」の具体的な場所を記入してください。

- ・エントランス ・トレーニングセンター ・研究室
- ・レッススタジオ等外部練習場 ・公立の図書館 ・アルバイト先 ・コンビニ

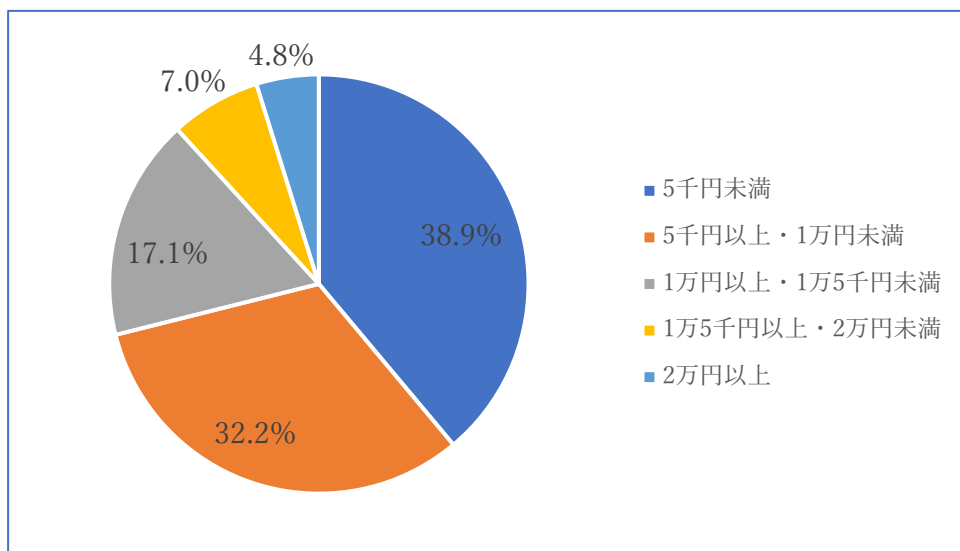
質問22:年間を通じた、1週間の平均的な、大学の学修に関連する読書時間について、以下の中からあてはまる回答を一つ選び、チェックしてください。

行ラベル	1週間の平均的な読書時間	回答数
1時間未満	83.0%	651
1時間以上・2時間未満	12.4%	97
2時間以上・3時間未満	2.9%	23
3時間以上・4時間未満	0.5%	4
4時間以上	1.1%	9
総計	100.0%	784



質問23:今年度、大学の学修に必要な専門書や参考書等(教科書を含む)の図書の購入にどれくらいの費用を出費しましたか。以下の中から該当する回答を一つ選び、チェックしてください。

行ラベル	図書購入費用	回答数
5千円未満	38.9%	307
5千円以上・1万円未満	32.2%	254
1万円以上・1万5千円未満	17.1%	135
1万5千円以上・2万円未満	7.0%	55
2万円以上	4.8%	38
総計	100.0%	789



質問24:今年度、学修のために使用したコピーのポイントはどのくらいでしたか。

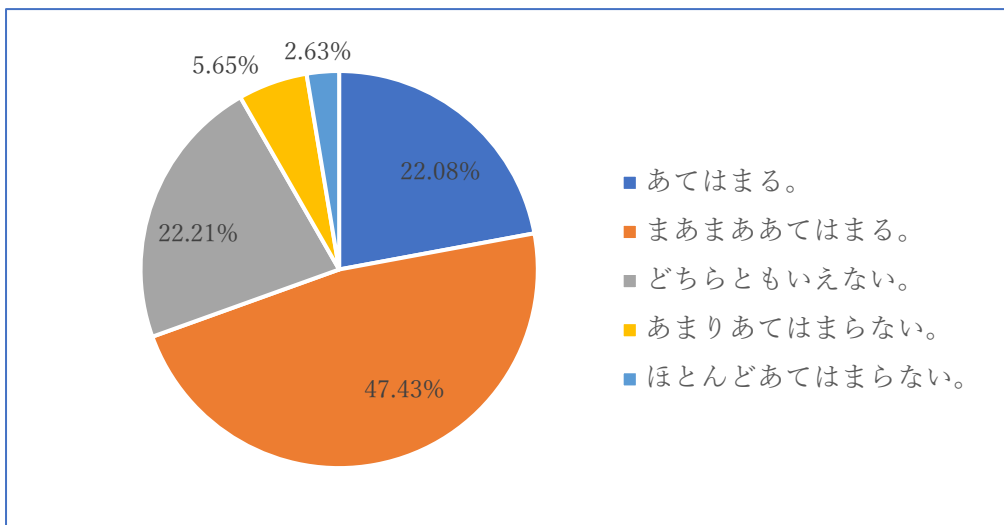
学年	所属	学生回答	
		平均	最大
1	スポーツ	302.2	1000
	ダンス・舞踊	169.6	700
	健康	220.1	800
	子ども・幼児	100.0	100
2	スポーツ	197.5	700
	ダンス・舞踊	192.3	500
	健康	212.9	700
	子ども・幼児	159.3	400
3	スポーツ	211.1	400
	ダンス・舞踊	155.6	350
	健康	164.2	800
4	スポーツ	154.9	500
	ダンス・舞踊	172.2	800
	健康	308.4	1000
	子ども・幼児	850.0	1500

(4)学修成果の把握について

本学における大学生としての学修に必要な以下の基礎的スキルを習得することができたか、以下の項目からあてはまる回答を1つ選びチェックしてください。

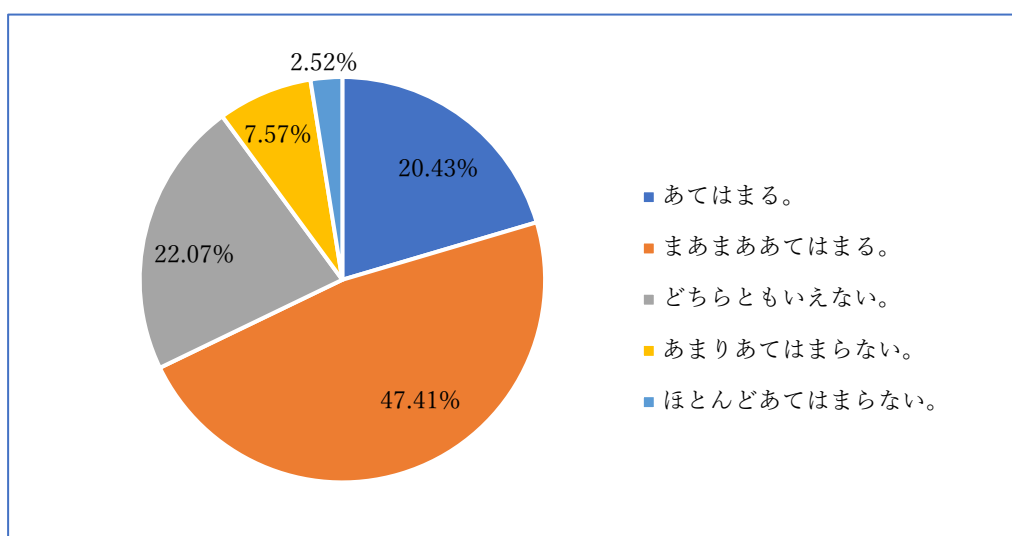
質問25:問題解決スキル ※自発的に問題や課題を発見し、解決することができる

	1年	2年	3年	4年	総計
あてはまる。	19.69%	17.73%	29.13%	28.86%	22.08%
まあまああてはまる。	42.46%	48.18%	51.46%	54.36%	47.43%
どちらともいえない。	28.00%	25.00%	14.56%	10.74%	22.21%
あまりあてはまらない。	5.85%	8.18%	3.88%	2.68%	5.65%
ほとんどあてはまらない。	4.00%	0.91%	0.97%	3.36%	2.63%



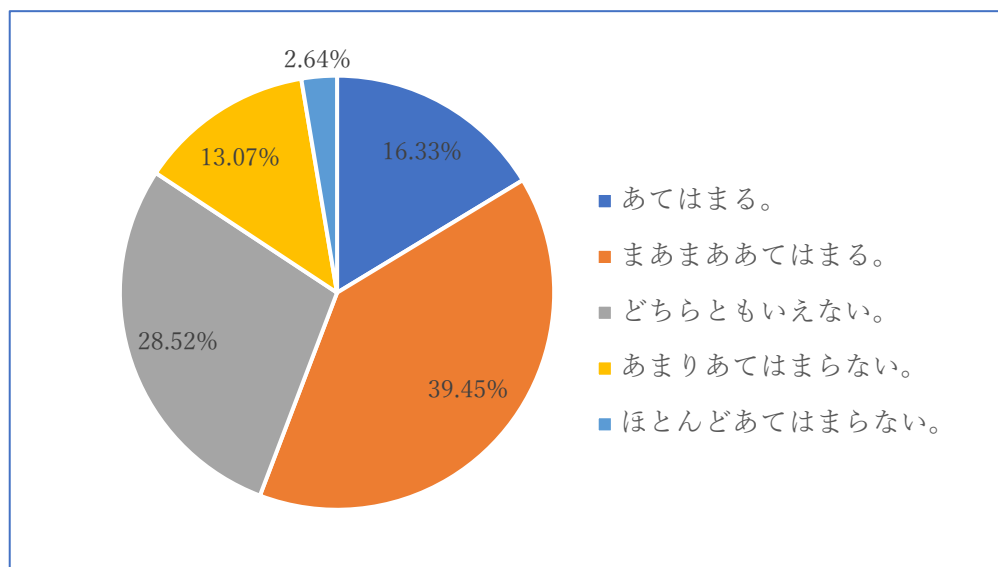
質問26:情報収集スキル ※問題解決に必要な情報を自発的に集めることができる

	1年	2年	3年	4年	総計
あてはまる。	15.69%	20.00%	25.00%	28.38%	20.43%
まあまああてはまる。	45.85%	45.91%	47.00%	53.38%	47.41%
どちらともいえない。	24.92%	24.55%	19.00%	14.19%	22.07%
あまりあてはまらない。	9.85%	8.18%	8.00%	1.35%	7.57%
ほとんどあてはまらない。	3.69%	1.36%	1.00%	2.70%	2.52%



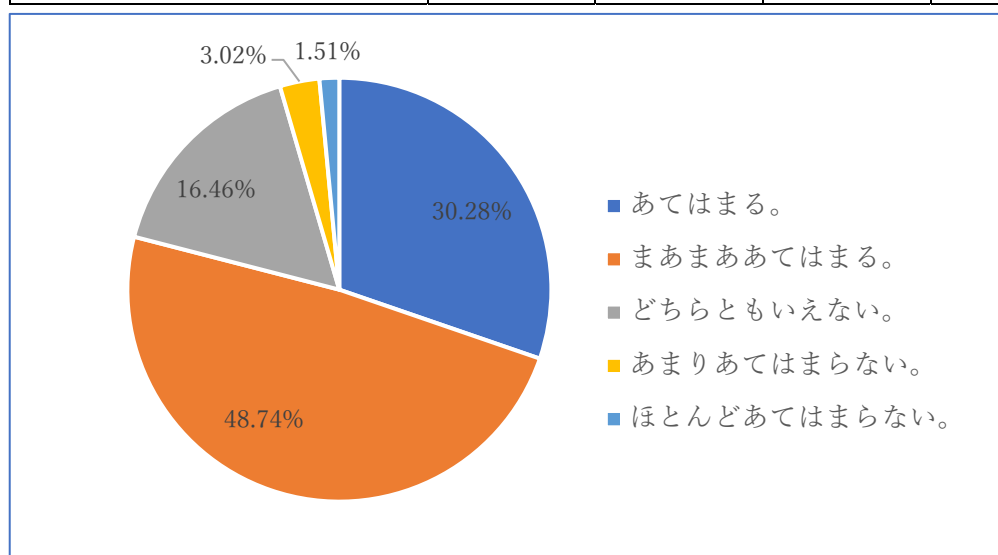
質問27:文章作成スキル ※文法を間違えることなく、適正な言葉を用い、文章を作成できる

	1年	2年	3年	4年	総計
あてはまる。	12.23%	13.64%	25.00%	23.49%	16.33%
まあまああてはまる。	36.09%	38.18%	43.00%	46.31%	39.45%
どちらともいえない。	29.66%	33.18%	24.00%	22.15%	28.52%
あまりあてはまらない。	18.35%	13.18%	6.00%	6.04%	13.07%
ほとんどあてはまらない。	3.67%	1.82%	2.00%	2.01%	2.64%



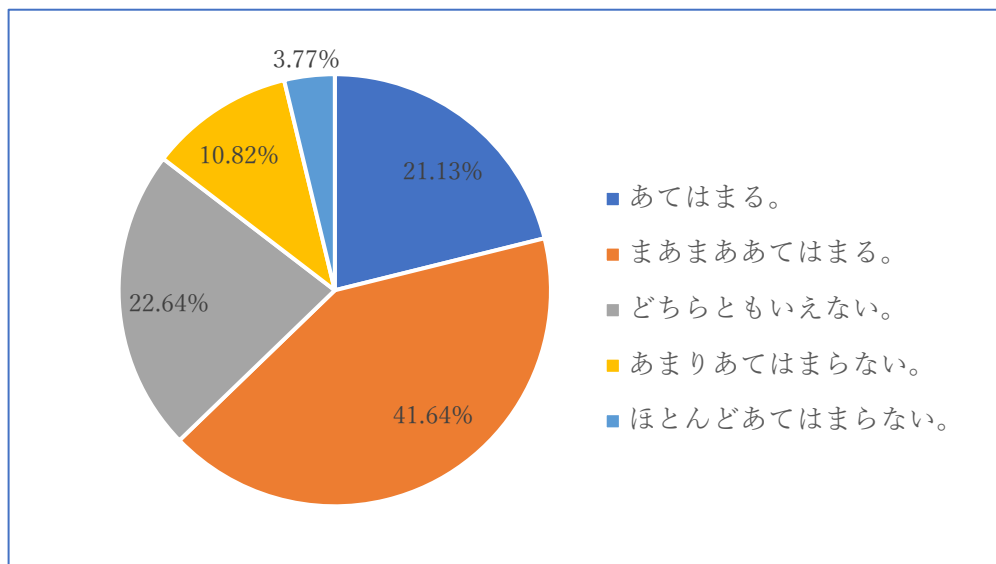
質問28:傾聴スキル ※人の話や意見に耳を傾け、大切な情報を聞きもらさないようにする。

	1年	2年	3年	4年	総計
あてはまる。	25.69%	26.36%	38.00%	40.94%	30.28%
まあまああてはまる。	49.54%	48.18%	48.00%	48.32%	48.74%
どちらともいえない。	17.74%	21.36%	12.00%	9.40%	16.46%
あまりあてはまらない。	4.89%	2.73%	2.00%	0.00%	3.02%
ほとんどあてはまらない。	2.14%	1.36%	0.00%	1.34%	1.51%



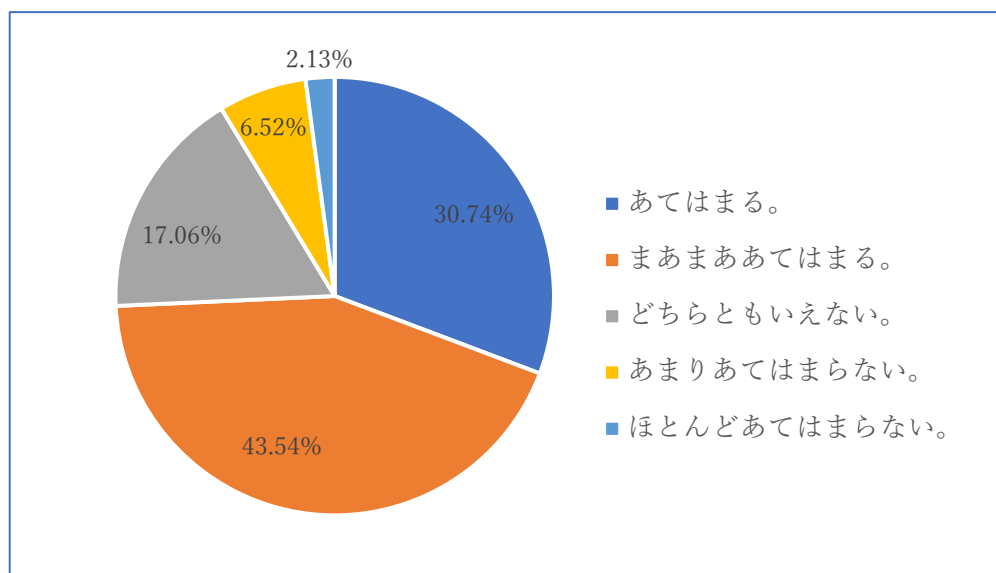
質問29:主張スキル ※自分の考えを相手にきちんと説明する。

	1年	2年	3年	4年	総計
あてはまる。	14.15%	22.37%	31.37%	27.52%	21.13%
まあまああてはまる。	43.08%	34.25%	44.12%	47.65%	41.64%
どちらともいえない。	25.23%	26.48%	15.69%	16.11%	22.64%
あまりあてはまらない。	12.62%	12.33%	7.84%	6.71%	10.82%
ほとんどあてはまらない。	4.92%	4.57%	0.98%	2.01%	3.77%



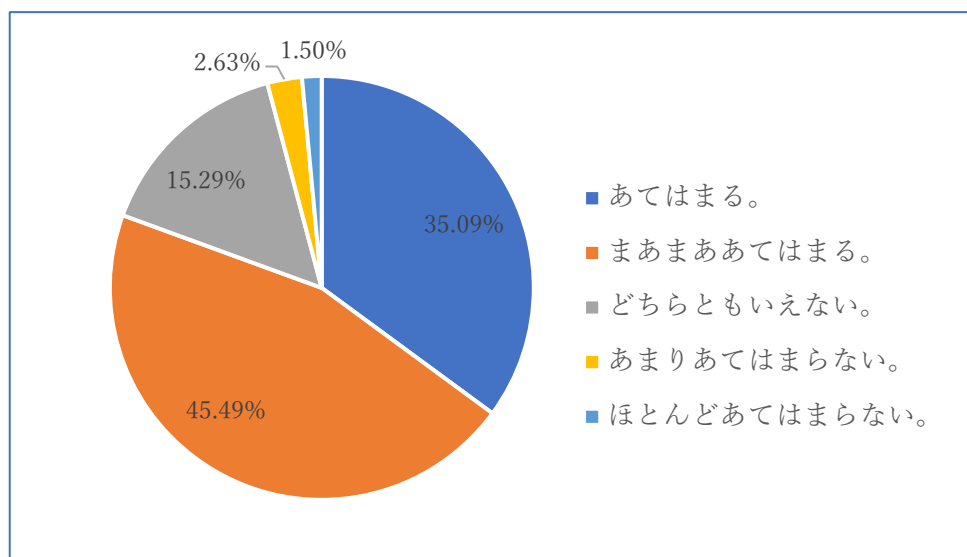
質問30:コミュニケーションスキル ※他者と意見を交換しながら意志疎通を図り、良好な関係を保つ

	1年	2年	3年	4年	総計
あてはまる。	25.99%	29.22%	40.20%	36.91%	30.74%
まあまああてはまる。	43.73%	45.21%	36.27%	45.64%	43.54%
どちらともいえない。	18.35%	16.44%	17.65%	14.77%	17.06%
あまりあてはまらない。	8.87%	6.85%	4.90%	2.01%	6.52%
ほとんどあてはまらない。	3.06%	2.28%	0.98%	0.67%	2.13%



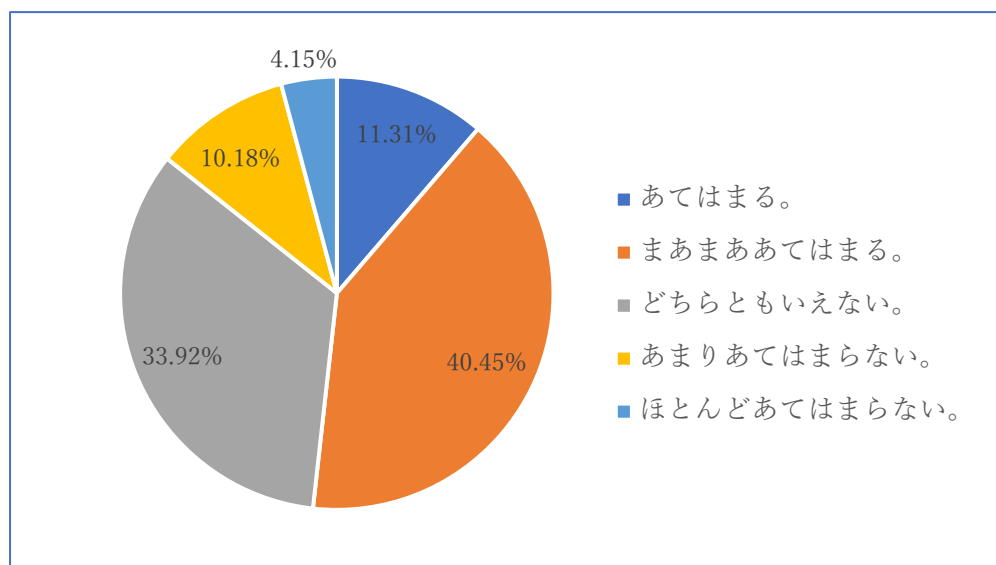
質問31:協調スキル ※複数の人と目標や目的を共有し、相互に協力しながら課題に取り組む。

	1年	2年	3年	4年	総計
あてはまる。	29.57%	35.16%	43.14%	41.61%	35.09%
まあまああてはまる。	46.04%	45.66%	45.10%	44.30%	45.49%
どちらともいえない。	17.68%	15.98%	10.78%	12.08%	15.29%
あまりあてはまらない。	4.57%	2.28%	0.98%	0.00%	2.63%
ほとんどあてはまらない。	2.13%	0.91%	0.00%	2.01%	1.50%



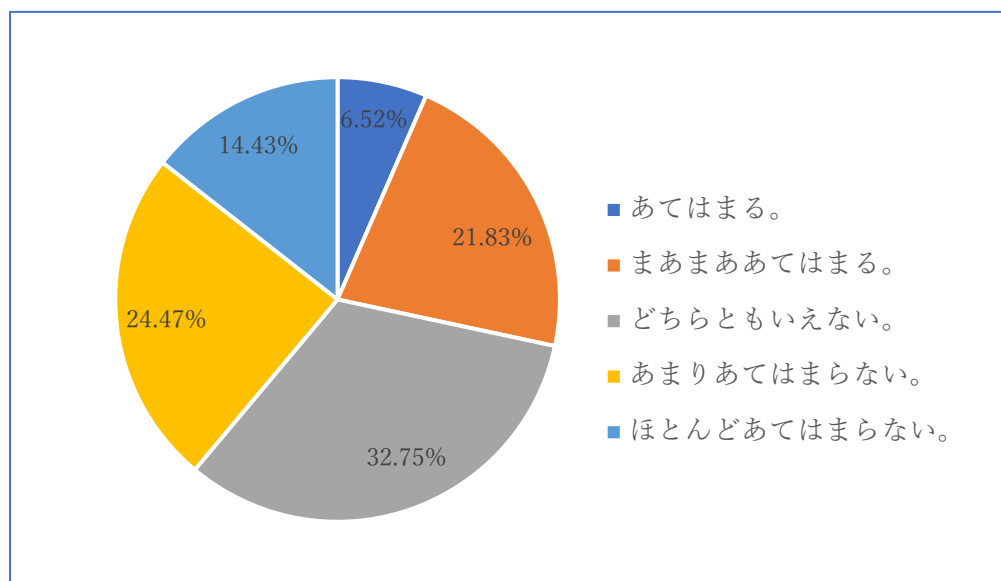
質問32:国語の能力・スキルを向上させることができた。

	1年	2年	3年	4年	総計
あてはまる。	8.90%	10.05%	17.48%	14.19%	11.31%
まあまああてはまる。	38.34%	41.10%	40.78%	43.92%	40.45%
どちらともいえない。	34.36%	37.90%	27.18%	31.76%	33.92%
あまりあてはまらない。	12.58%	8.22%	10.68%	7.43%	10.18%
ほとんどあてはまらない。	5.83%	2.74%	3.88%	2.70%	4.15%



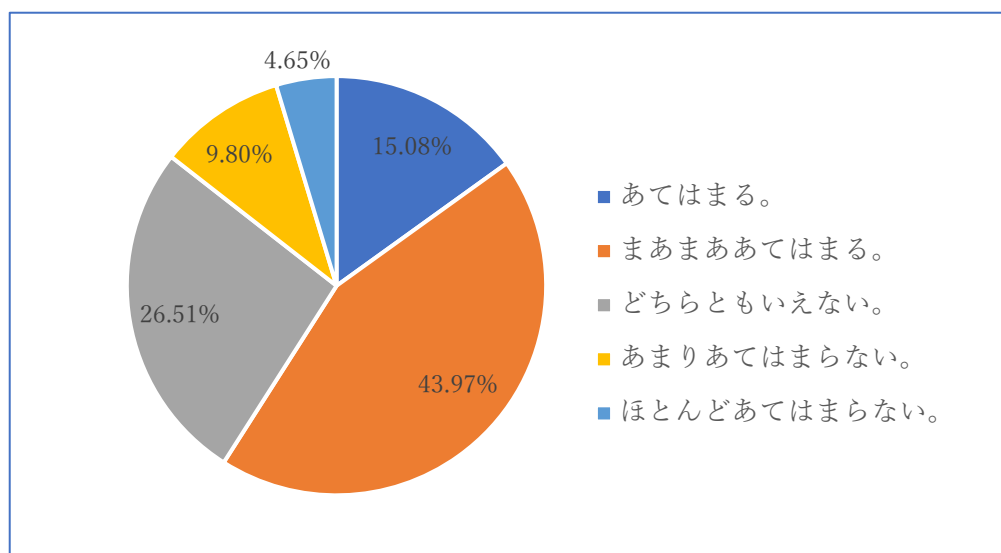
質問33:外国語の能力・スキルを向上させることができた。

	1年	2年	3年	4年	総計
あてはまる。	6.40%	6.42%	8.74%	5.41%	6.52%
まあまああてはまる。	28.35%	19.27%	11.65%	18.24%	21.83%
どちらともいえない。	32.62%	36.24%	33.98%	27.03%	32.75%
あまりあてはまらない。	23.48%	20.64%	29.13%	29.05%	24.47%
ほとんどあてはまらない。	9.15%	17.43%	16.50%	20.27%	14.43%



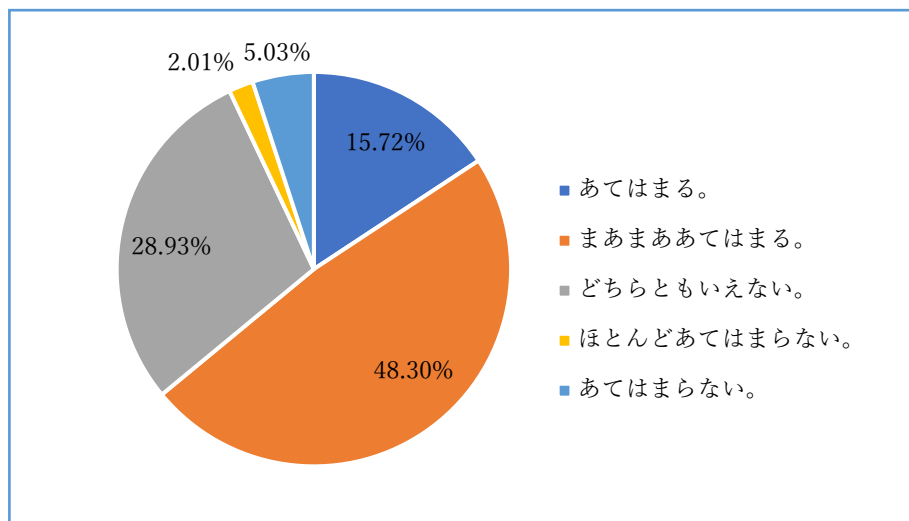
質問34:情報処理(コンピュータ等の操作およびそれを用いての学修)に関する能力・スキルを向上させることができた。

	1年	2年	3年	4年	総計
あてはまる。	12.80%	14.22%	19.61%	18.24%	15.08%
まあまああてはまる。	46.95%	42.66%	37.25%	43.92%	43.97%
どちらともいえない。	26.52%	27.98%	26.47%	24.32%	26.51%
あまりあてはまらない。	8.23%	11.01%	11.76%	10.14%	9.80%
ほとんどあてはまらない。	5.49%	4.13%	4.90%	3.38%	4.65%



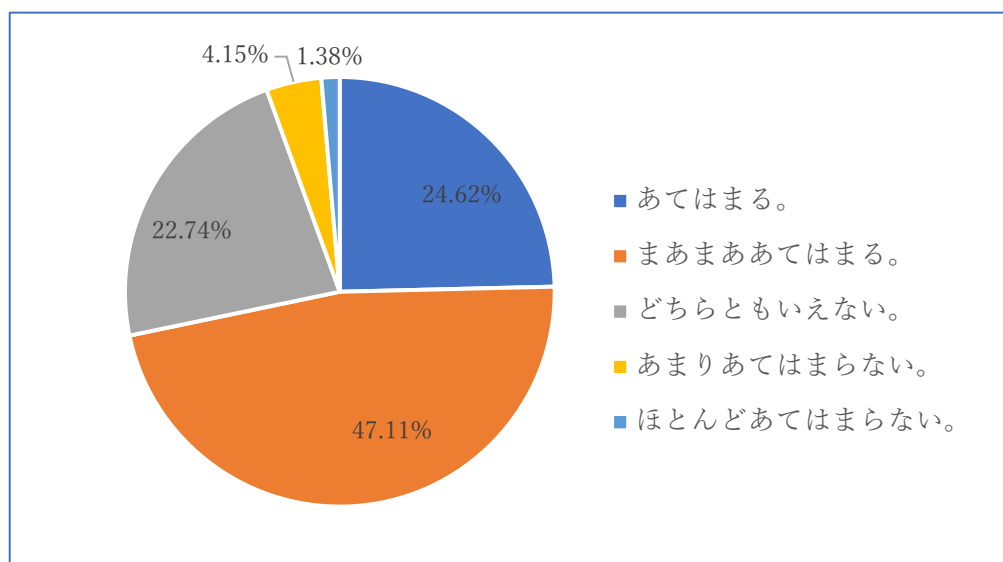
質問35:自ら問題を発見し、その問題解決に必要な情報を収集し、具体的に問題の解決に取り組む力を向上させることができた。

	1年	2年	3年	4年	総計
あてはまる。	12.23%	14.75%	23.30%	19.59%	15.72%
まあまああてはまる。	47.40%	44.70%	48.54%	55.41%	48.30%
どちらともいえない。	29.97%	33.64%	24.27%	22.97%	28.93%
ほとんどあてはまらない。	3.36%	1.84%	0.00%	0.68%	2.01%
あてはまらない。	7.03%	5.07%	3.88%	1.35%	5.03%



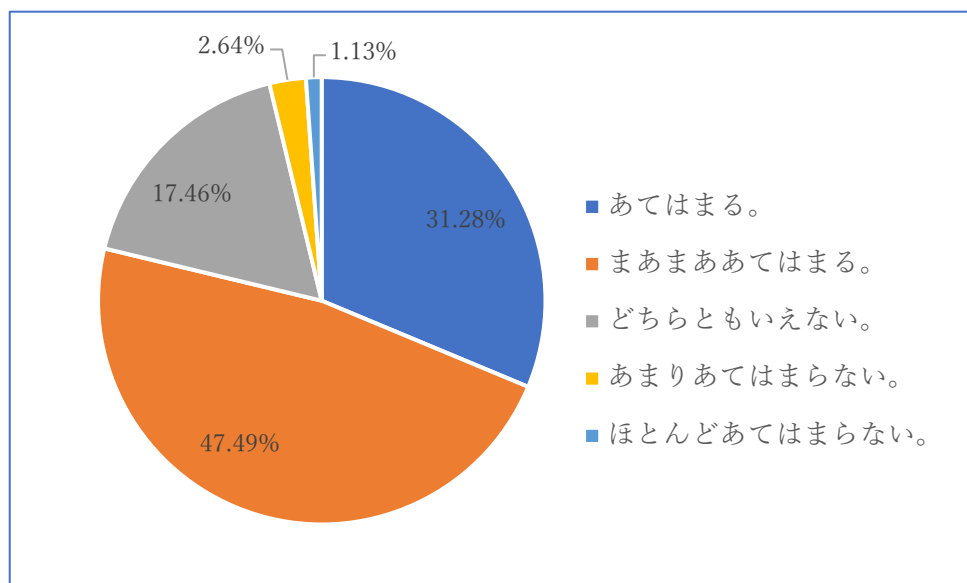
質問36:メディア(インターネットやメール、ライン等の SNS)の使用に関する基本的ルールを理解と適正な使用の能力を向上させることができた。

	1年	2年	3年	4年	総計
あてはまる。	22.02%	24.77%	26.21%	29.05%	24.62%
まあまああてはまる。	48.01%	48.17%	42.72%	46.62%	47.11%
どちらともいえない。	23.24%	23.85%	25.24%	18.24%	22.74%
あまりあてはまらない。	4.89%	2.29%	4.85%	4.73%	4.15%
ほとんどあてはまらない。	1.83%	0.92%	0.97%	1.35%	1.38%



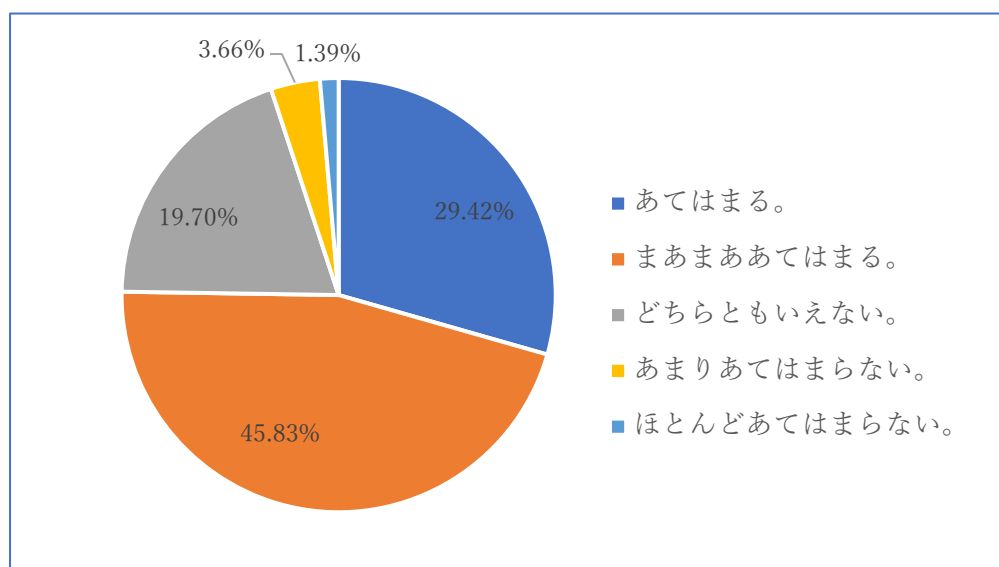
質問37:大学の内外を通じて社会人としてのルールを遵守しながら日々の生活を適正に送る能力を向上させることができた。

	1年	2年	3年	4年	総計
あてはまる。	25.61%	30.73%	38.61%	39.60%	31.28%
まあまああてはまる。	50.61%	45.87%	44.55%	44.97%	47.49%
どちらともいえない。	17.99%	22.02%	14.85%	11.41%	17.46%
あまりあてはまらない。	3.66%	0.92%	1.98%	3.36%	2.64%
ほとんどあてはまらない。	2.13%	0.46%	0.00%	0.67%	1.13%



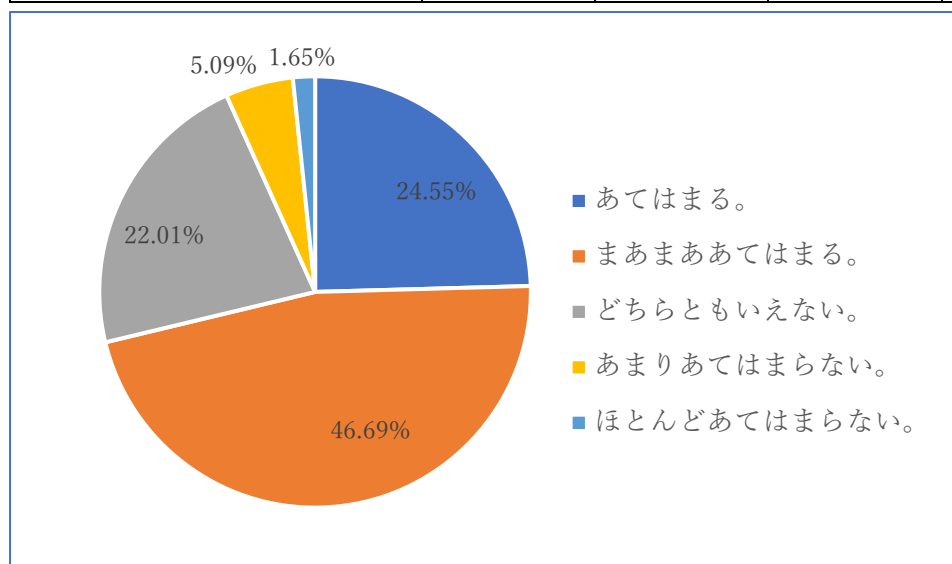
質問38:大学の内外を通じて他者との適正なコミュニケーションを図るための能力を向上させることができた。

	1年	2年	3年	4年	総計
あてはまる。	24.23%	27.19%	35.64%	39.86%	29.42%
まあまああてはまる。	46.32%	46.08%	47.52%	43.24%	45.83%
どちらともいえない。	23.01%	22.58%	13.86%	12.16%	19.70%
あまりあてはまらない。	4.29%	3.69%	1.98%	3.38%	3.66%
ほとんどあてはまらない。	2.15%	0.46%	0.99%	1.35%	1.39%



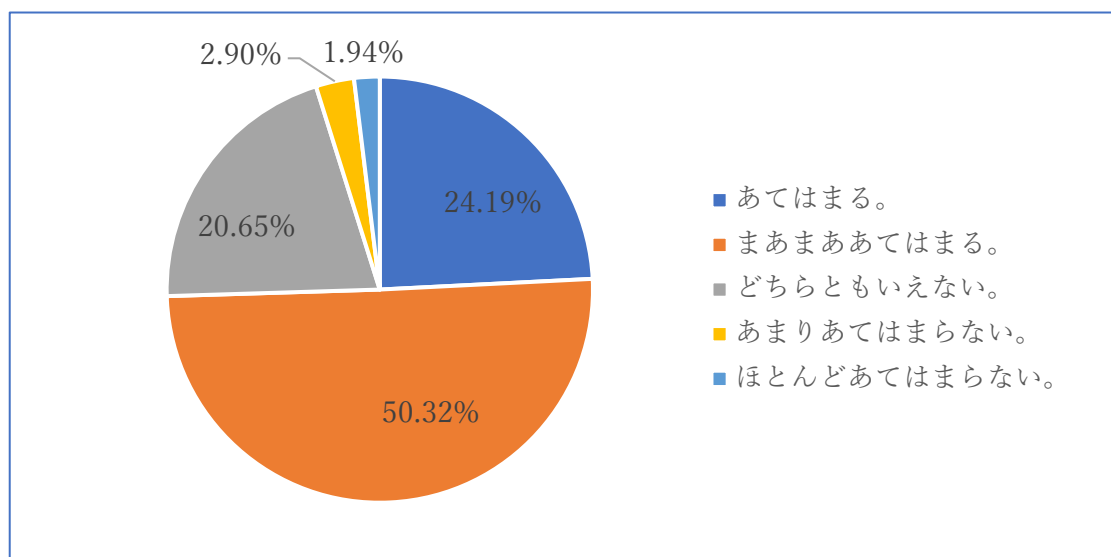
質問39:大学卒業後、社会人として自らが選択したあるいは今後選択することになる職業の能力を発展させるための知識・技能および行動力を向上させることができた。

	1年	2年	3年	4年	総計
あてはまる。	19.81%	20.00%	33.66%	35.37%	24.55%
まあまああてはまる。	45.51%	46.98%	49.50%	46.94%	46.69%
どちらともいえない。	25.08%	27.44%	12.87%	13.61%	22.01%
あまりあてはまらない。	6.50%	5.12%	2.97%	3.40%	5.09%
ほとんどあてはまらない。	3.10%	0.47%	0.99%	0.68%	1.65%



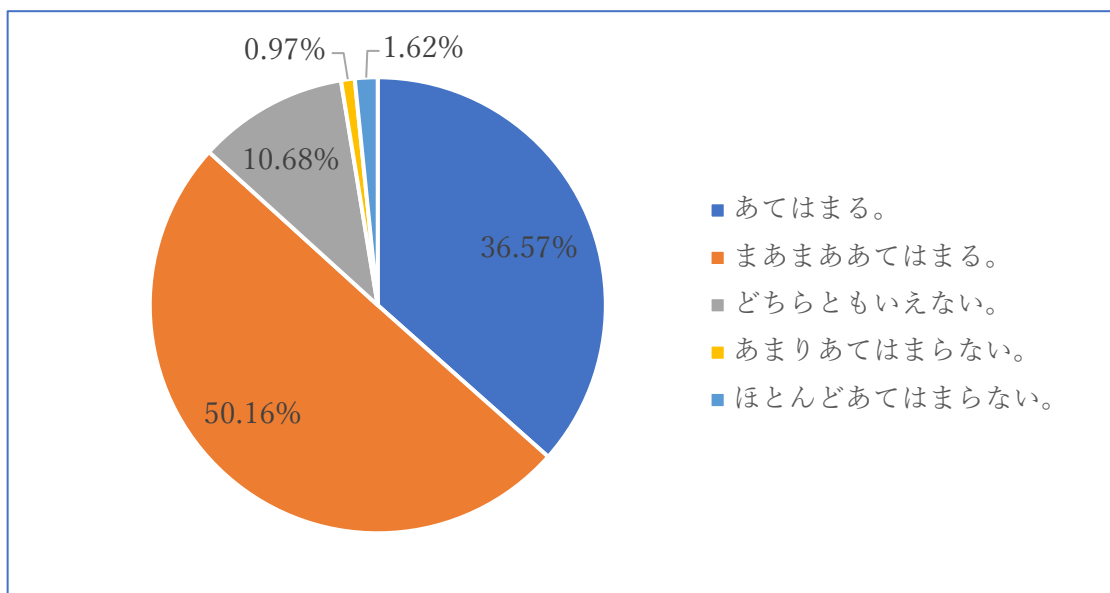
質問40:教養科目の学修を通じて、所属専攻の専門および関連領域以外の人間や社会、自然に関わる幅広い知識を理解するとともに、それらを自らの生活の質向上に生かしていく態度と能力を身につけ高めることができた。

回答	1年	2年	3年	4年	全体
あてはまる。	21.48%	17.35%	15.38%	42.19%	24.19%
まあまああてはまる。	50.37%	53.06%	69.23%	42.19%	50.32%
どちらともいえない。	20.74%	26.53%	7.69%	14.06%	20.65%
あまりあてはまらない。	5.19%	2.04%	0.00%	0.00%	2.90%
ほとんどあてはまらない。	2.22%	1.02%	7.69%	1.56%	1.94%



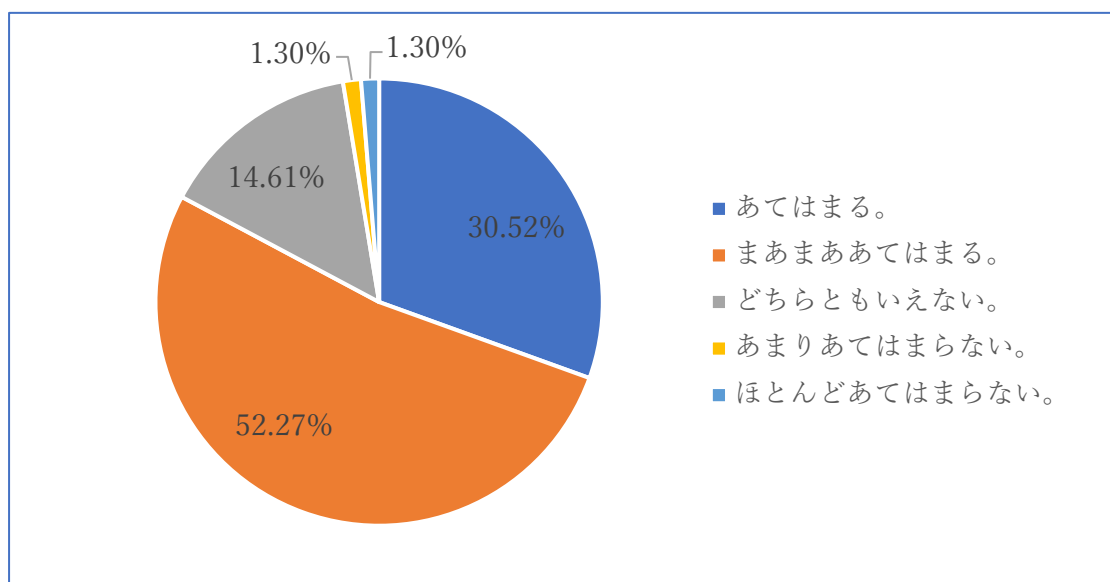
質問41:運動やスポーツの基礎的な知識と技術を理解し、基本的な技能を身につけ、幅広くスポーツに取り組むことができる実践能力を高めることができた。

回答	1年	2年	3年	4年	全体
あてはまる。	31.85%	32.99%	25.00%	53.85%	36.57%
まあまああてはまる。	50.37%	54.64%	66.67%	40.00%	50.16%
どちらともいえない。	14.07%	11.34%	0.00%	4.62%	10.68%
あまりあてはまらない。	1.48%	1.03%	0.00%	0.00%	0.97%
ほとんどあてはまらない。	2.22%	0.00%	8.33%	1.54%	1.62%



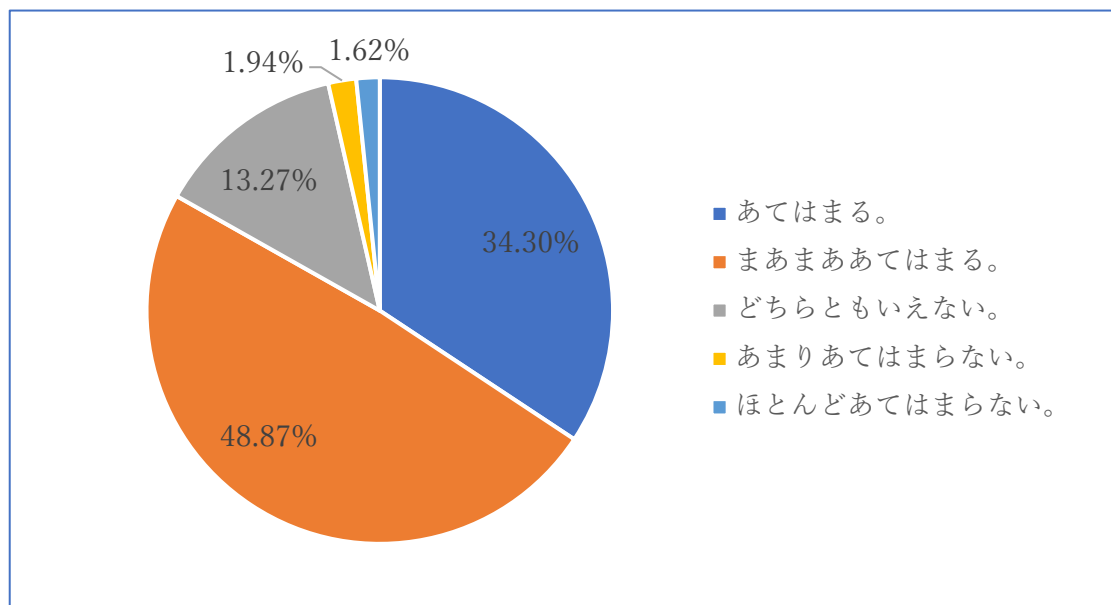
質問42:運動やスポーツに関する専門的な知識と技術を理解し、高度な技能を発揮する能力を高めるとともに、それを指導に生かすことができる応用力と指導力を身につけ高めることができた。

回答	1年	2年	3年	4年	全体
あてはまる。	23.88%	25.77%	23.08%	53.13%	30.52%
まあまああてはまる。	55.97%	59.79%	69.23%	29.69%	52.27%
どちらともいえない。	17.91%	12.37%	0.00%	14.06%	14.61%
あまりあてはまらない。	0.75%	2.06%	0.00%	1.56%	1.30%
ほとんどあてはまらない。	1.49%	0.00%	7.69%	1.56%	1.30%



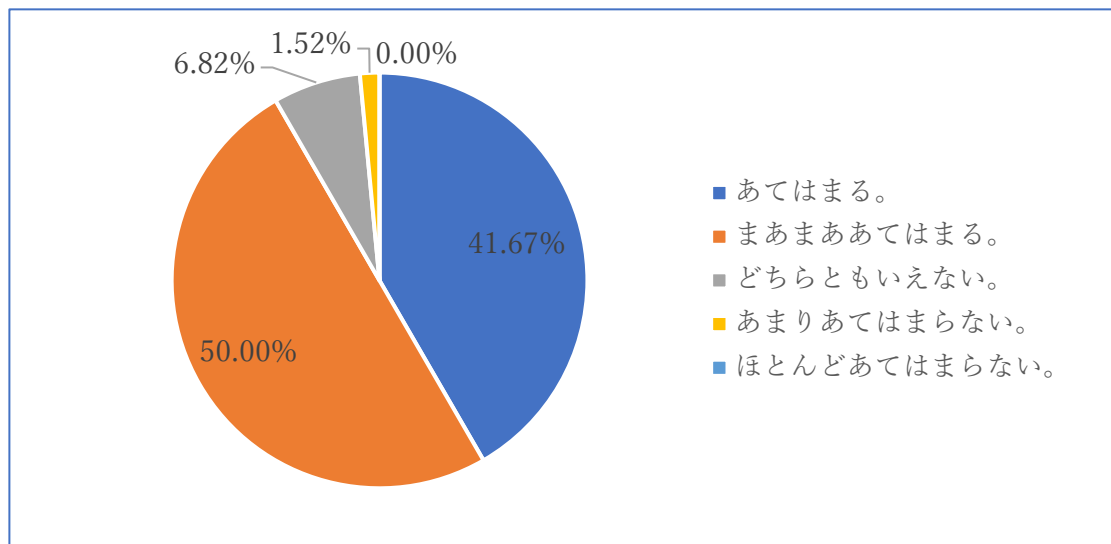
質問43:女性としてスポーツやその指導に携わるために必要な知識と技術を身につけ、それを高度に発揮することができる能力を身につけ高めることができた。

回答	1年	2年	3年	4年	全体
あてはまる。	29.10%	27.84%	23.08%	56.92%	34.30%
まあまああてはまる。	51.49%	53.61%	61.54%	33.85%	48.87%
どちらともいえない。	14.93%	16.49%	7.69%	6.15%	13.27%
あまりあてはまらない。	2.24%	2.06%	0.00%	1.54%	1.94%
ほとんどあてはまらない。	2.24%	0.00%	7.69%	1.54%	1.62%



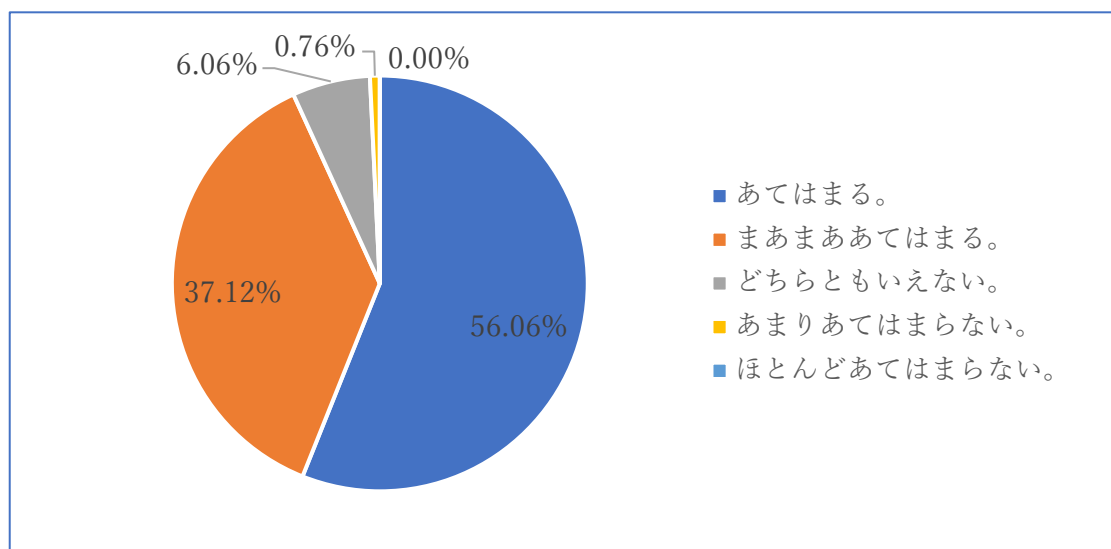
質問44:教養科目の学修を通じて、所属専攻の専門および関連領域以外の人間や社会、自然に関わる幅広い知識を理解するとともに、それらを自らの生活の質向上に生かしていく態度と能力を身につけ高めることができた。

回答	1年	2年	3年	4年	全体
あてはまる。	36.23%	44.00%	38.46%	56.00%	41.67%
まあまああてはまる。	55.07%	40.00%	53.85%	44.00%	50.00%
どちらともいえない。	7.25%	12.00%	7.69%	0.00%	6.82%
あまりあてはまらない。	1.45%	4.00%	0.00%	0.00%	1.52%
ほとんどあてはまらない。	0.00%	0.00%	0.00%	0.00%	0.00%



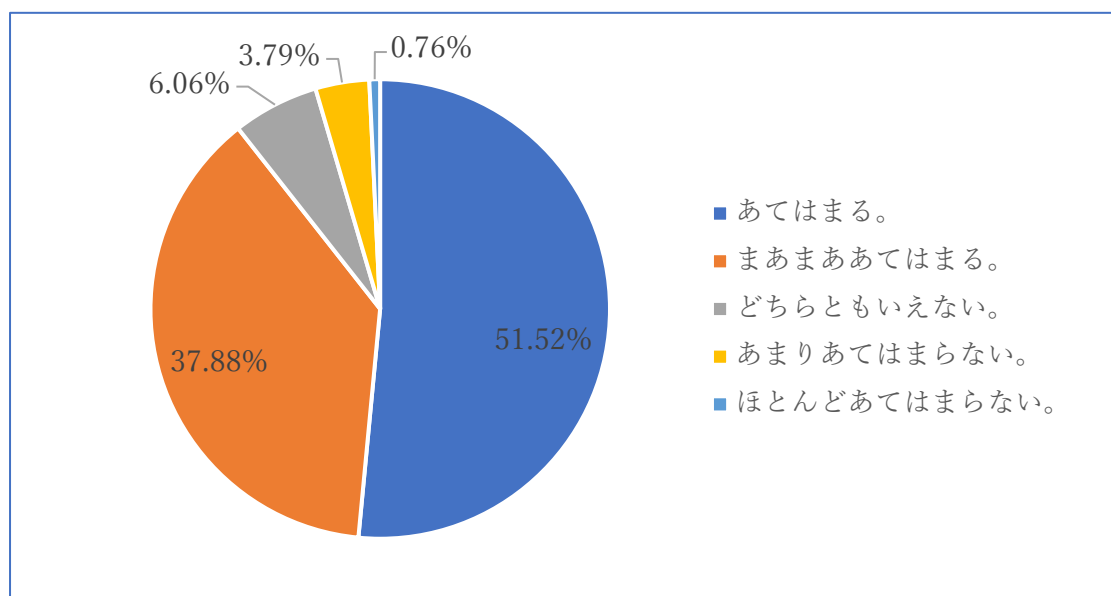
質問45:2. ダンスを「創る」「踊る」「観る」ことに必要な基礎的な知識と技術を理解し、それを技能として発揮し、優れたパフォーマンスや作品として表現できる能力を身につけ高めることができた。

回答	1年	2年	3年	4年	全体
あてはまる。	50.72%	64.00%	30.77%	76.00%	56.06%
まあまああてはまる。	42.03%	32.00%	53.85%	20.00%	37.12%
どちらともいえない。	5.80%	4.00%	15.38%	4.00%	6.06%
あまりあてはまらない。	1.45%	0.00%	0.00%	0.00%	0.76%
ほとんどあてはまらない。	0.00%	0.00%	0.00%	0.00%	0.00%



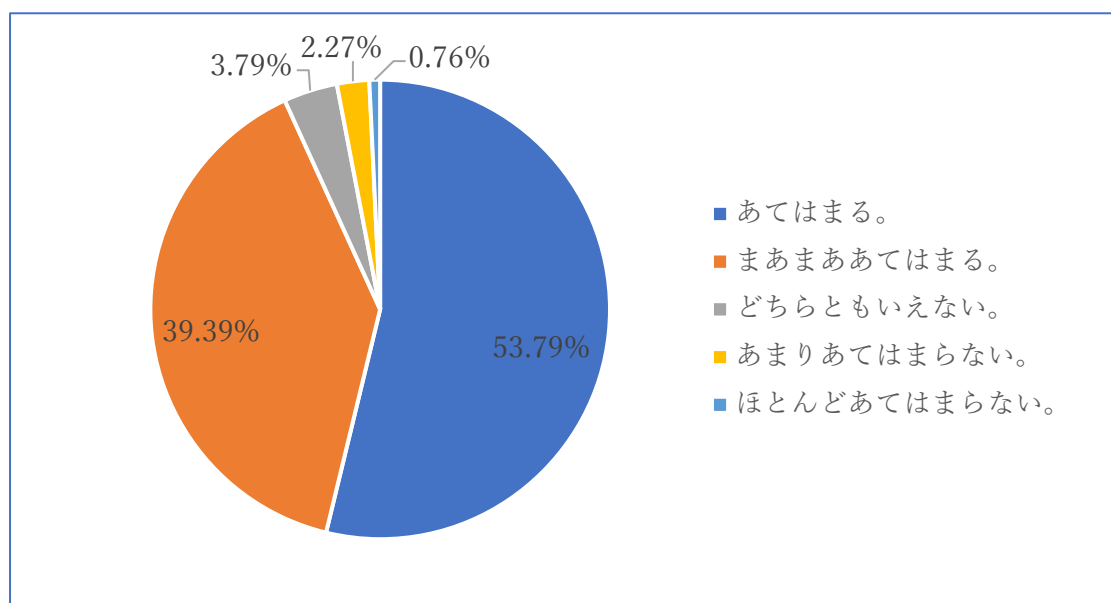
質問46: 人々に感動と生きる力や勇気を与えることができるダンスのパフォーマンスや作品を企画し製作することができる能力を身につけ高めることができた。

回答	1年	2年	3年	4年	全体
あてはまる。	49.28%	48.00%	38.46%	68.00%	51.52%
まあまああてはまる。	37.68%	40.00%	46.15%	32.00%	37.88%
どちらともいえない。	5.80%	12.00%	7.69%	0.00%	6.06%
あまりあてはまらない。	7.25%	0.0%	0.00%	0.00%	3.79%
ほとんどあてはまらない。	0.00%	0.00%	7.69%	0.00%	0.76%



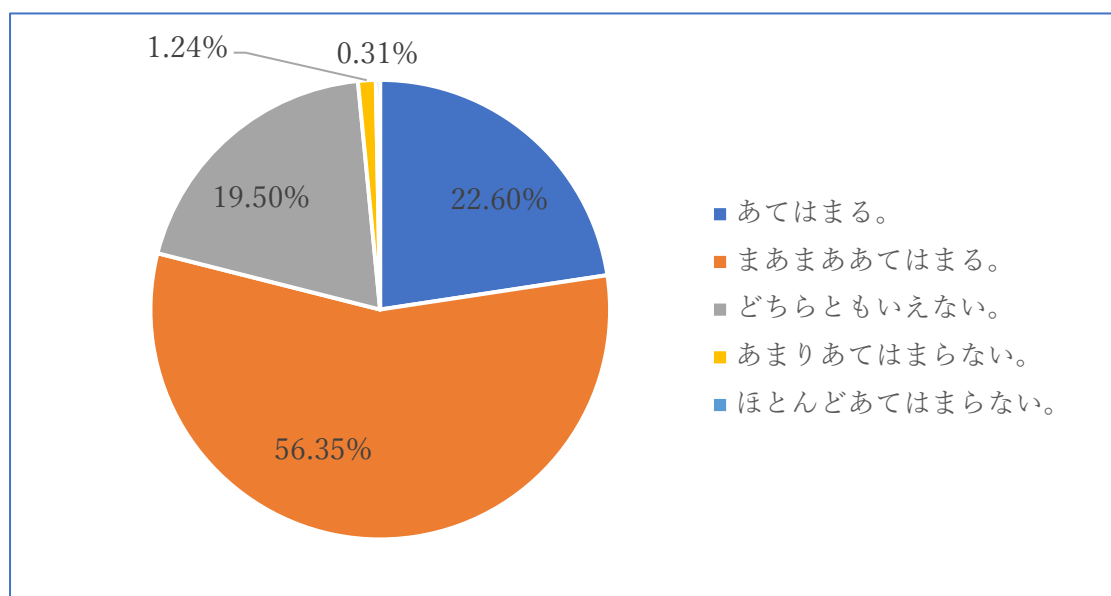
質問47:ダンスの楽しさや喜びを幅広い人々に味わわせ、その体験を通じて豊かな社会を作ることにつながる知識と能力を身につけ高めることができた。

回答	1年	2年	3年	4年	全体
あてはまる。	43.48%	60.00%	38.46%	84.00%	53.79%
まあまああてはまる。	47.83%	36.00%	46.15%	16.00%	39.39%
どちらともいえない。	4.35%	0.00%	15.38%	0.00%	3.79%
あまりあてはまらない。	4.35%	0.00%	0.00%	0.00%	2.27%
ほとんどあてはまらない。	0.00%	4.00%	0.00%	0.00%	0.76%



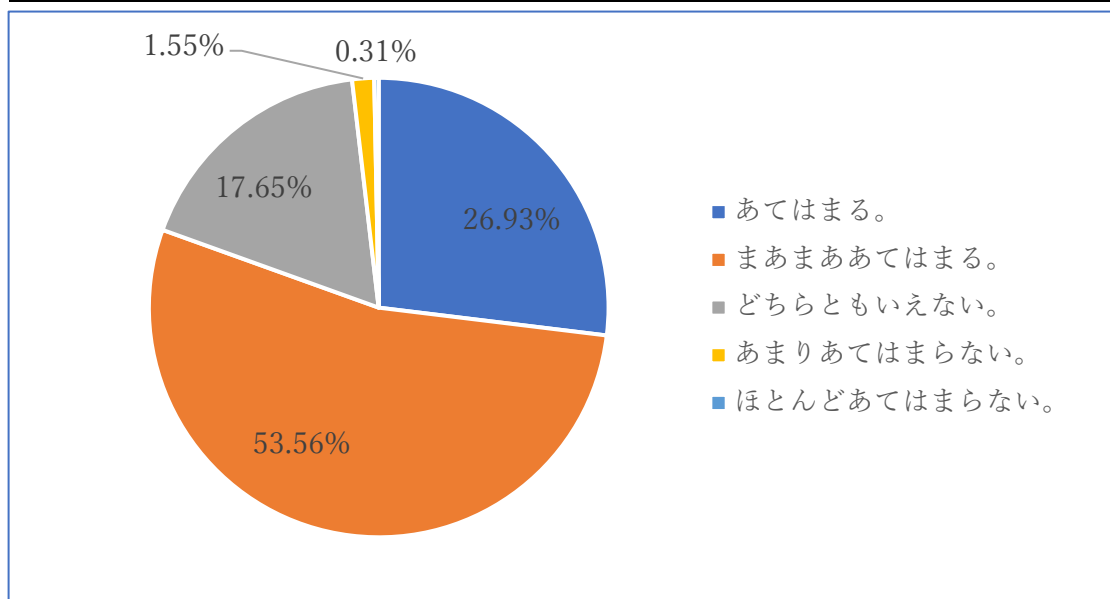
質問48:教養科目の学修を通じて、所属専攻の専門および関連領域以外の人間や社会、自然に関わる幅広い知識を理解するとともに、それらを自らの生活の質向上に生かしていく態度と能力を身につけ高めることができた。

回答	1年	2年	3年	4年	全体
あてはまる。	21.49%	21.25%	30.56%	16.00%	22.60%
まあまああてはまる。	50.41%	55.00%	58.33%	70.00%	56.35%
どちらともいえない。	23.97%	23.75%	11.11%	14.00%	19.50%
あまりあてはまらない。	3.31%	0.00%	0.00%	0.00%	1.24%
ほとんどあてはまらない。	0.83%	0.00%	0.00%	0.00%	0.31%



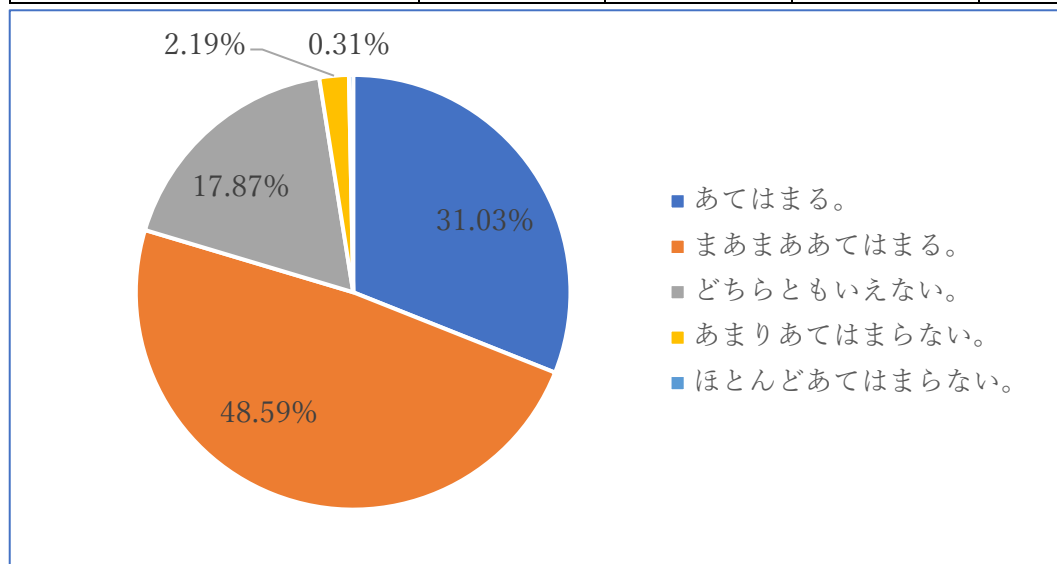
質問49:健康スポーツ科学に関する高度な知識と、運動やスポーツの実践と指導に必要な優れた技術と技能を身につけ高めることができた。

回答	1年	2年	3年	4年	全体
あてはまる。	27.27%	24.69%	34.29%	19.61%	26.93%
まあまああてはまる。	48.76%	54.32%	51.43%	66.67%	53.56%
どちらともいえない。	20.66%	20.99%	11.43%	13.73%	17.65%
あまりあてはまらない。	2.48%	0.00%	2.86%	0.00%	1.55%
ほとんどあてはまらない。	0.83%	0.00%	0.00%	0.00%	0.31%



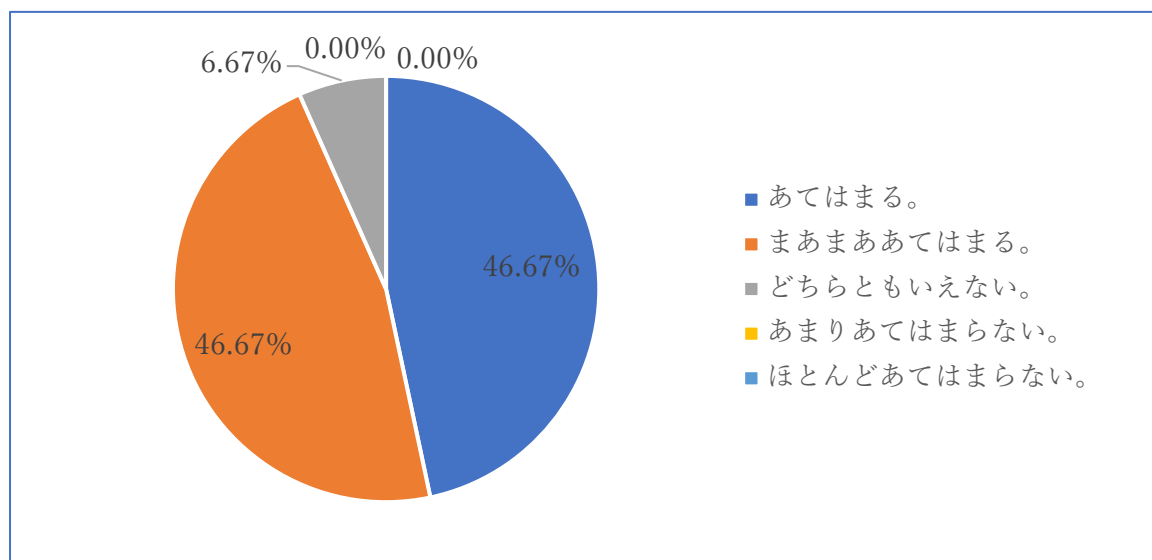
質問50:運動やスポーツを通じて、子どもから高齢者までの幅広い年代の人々の健康の獲得・保持・増進を支援し、個々の人々ならびに地域社会全体の豊かな生活の創出に貢献できる知識と能力を身につけ高めることができた。

回答	1年	2年	3年	4年	全体
あてはまる。	25.21%	30.38%	44.29%	27.45%	31.03%
まあまああてはまる。	50.42%	45.57%	40.00%	60.78%	48.59%
どちらともいえない。	21.01%	22.78%	12.86%	9.80%	17.87%
あまりあてはまらない。	2.52%	1.27%	2.86%	1.96%	2.19%
ほとんどあてはまらない。	0.84%	0.00%	0.00%	0.00%	0.31%



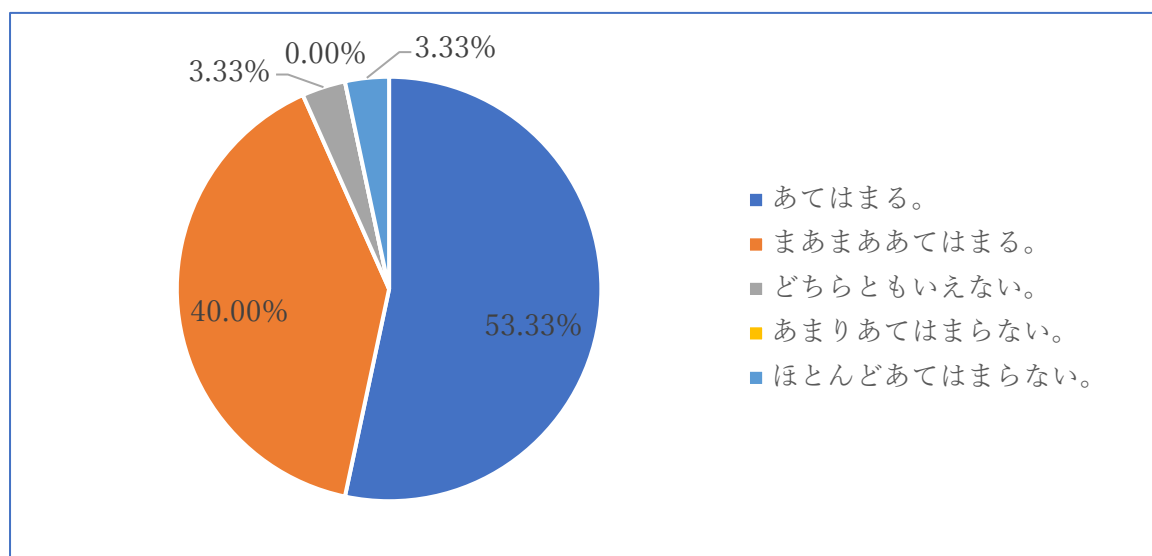
質問51:教養科目の学修を通じて、所属専攻の専門および関連領域以外の人間や社会、自然に関わる幅広い知識を理解するとともに、それらを自らの生活の質向上に活かしていく態度と能力を身につけ高めることができた。

回答	1年	2年	3年	4年	全体
あてはまる。	50.00%	43.75%	50.00%	50.00%	46.67%
まあまああてはまる。	50.00%	50.00%	25.00%	50.00%	46.67%
どちらともいえない。	0.00%	6.25%	25.00%	0.00%	6.67%
あまりあてはまらない。	0.00%	0.00%	0.00%	0.00%	0.00%
ほとんどあてはまらない。	0.00%	0.00%	0.00%	0.00%	0.00%



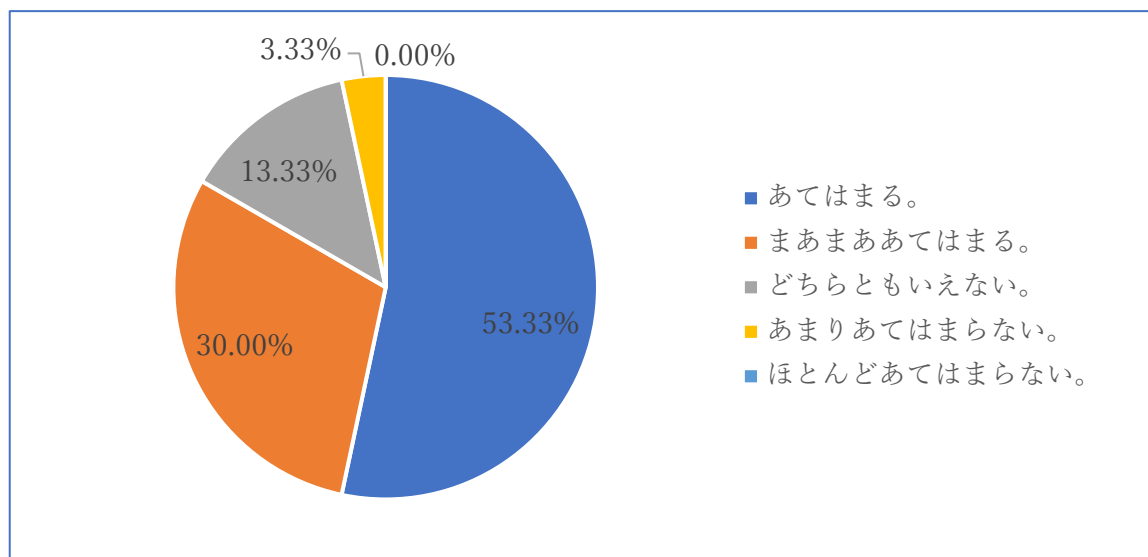
質問52:運動を中心として子どもの心身の調和的な発達を促し、支え、指導するための知識と技術を身につけ高めることができた。

回答	1年	2年	3年	4年	全体
あてはまる。	50.00%	50.00%	25.00%	75.00%	53.33%
まあまああてはまる。	0.00%	50.00%	50.00%	25.00%	40.00%
どちらともいえない。	0.00%	0.00%	25.00%	0.00%	3.33%
あまりあてはまらない。	0.00%	0.00%	0.00%	0.00%	0.00%
ほとんどあてはまらない。	50.00%	0.00%	0.00%	0.00%	3.33%



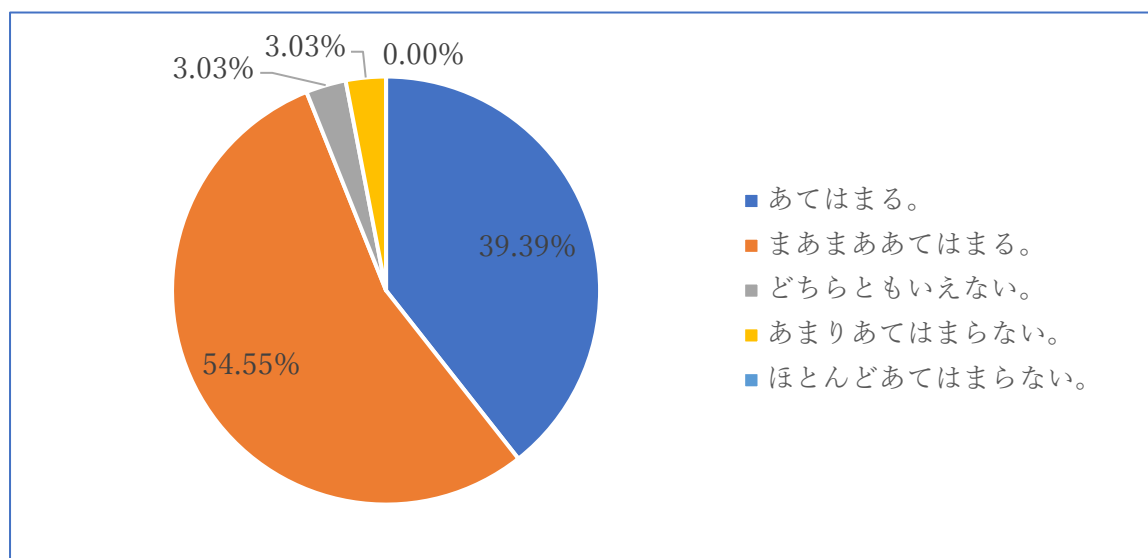
質問53:子どもが健全に成長するために必要な基礎的な能力を育てるための保育内容や保育方法を修得し、実践への応用力を身につけ高めることができた。

回答	1年	2年	3年	4年	全体
あてはまる。	50.00%	56.25%	25.00%	62.50%	53.33%
まあまああてはまる。	0.00%	31.25%	25.00%	37.50%	30.00%
どちらともいえない。	50.00%	6.25%	50.00%	0.00%	13.33%
あまりあてはまらない。	0.00%	6.25%	0.00%	0.00%	3.33%
ほとんどあてはまらない。	0.00%	0.00%	0.00%	0.00%	0.00%



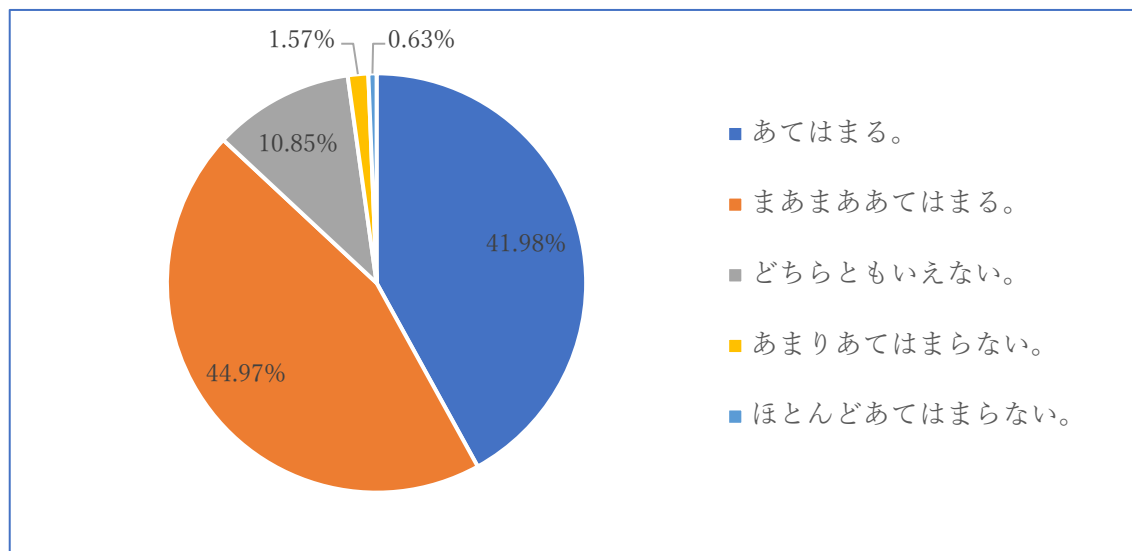
質問54:子どもが心身の健康を獲得し保持することを可能にするための指導に関する知識と方法を理解し、それを応用できる指導能力を身につけ、幼児教育、児童福祉、子育て支援などを通じて社会に貢献できる力を高めることができた。

回答	1年	2年	3年	4年	全体
あてはまる。	46.67%	42.86%	100.00%	37.50%	39.39%
まあまああてはまる。	56.25%	57.14%	0.00%	62.50%	54.55%
どちらともいえない。	6.25%	0.00%	0.00%	0.00%	3.03%
あまりあてはまらない。	6.25%	0.00%	0.00%	0.00%	3.03%
ほとんどあてはまらない。	0.00%	0.00%	0.00%	0.00%	0.00%



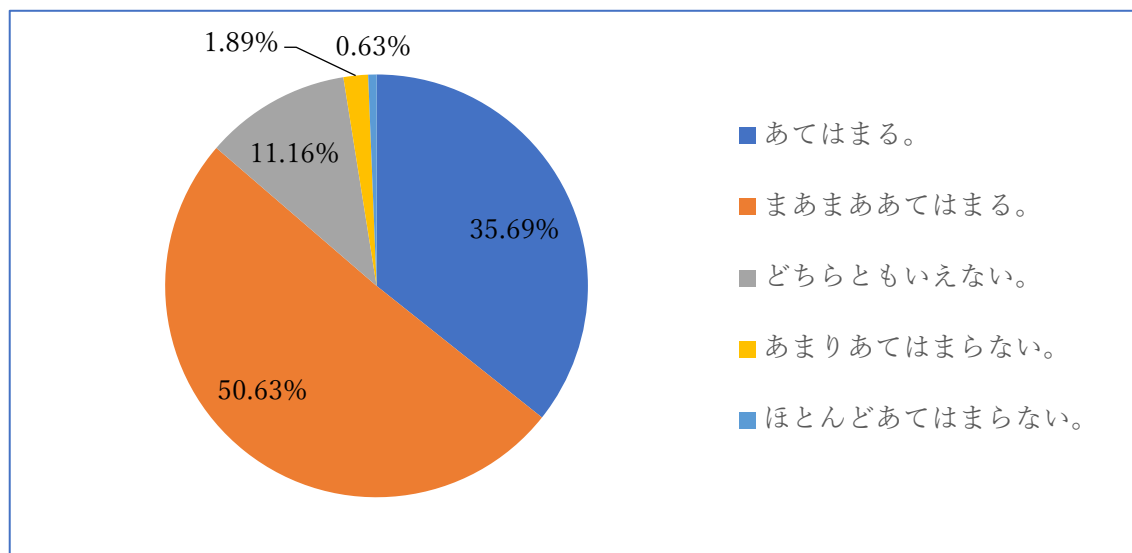
質問55:自らが目指す教職の資格取得に関わる科目に着実に取り組むことができた。

回答	1年	2年	3年	4年	全体
あてはまる。	27.21%	42.05%	63.16%	67.74%	41.98%
まあまああてはまる。	53.31%	44.62%	34.21%	30.11%	44.97%
どちらともいえない。	16.18%	10.77%	2.63%	2.15%	10.85%
あまりあてはまらない。	2.57%	1.54%	0.00%	0.00%	1.57%
ほとんどあてはまらない。	0.74%	1.03%	0.00%	0.00%	0.63%



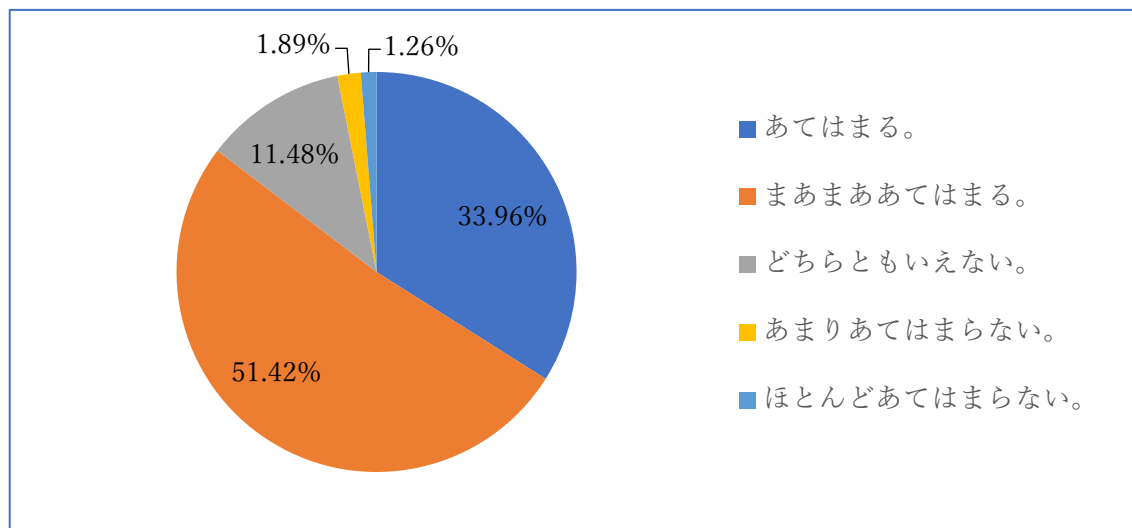
質問56:教職に携わるために必要な基礎的知識ならびに教育・指導のための基礎的な技術を理解し、そのための技能を身につけ高めることができた。

回答	1年	2年	3年	4年	全体
あてはまる。	23.62%	35.05%	51.32%	58.95%	35.69%
まあまああてはまる。	56.83%	52.06%	43.42%	35.79%	50.63%
どちらともいえない。	16.24%	10.31%	3.95%	4.21%	11.16%
あまりあてはまらない。	2.58%	2.06%	1.32%	0.00%	1.89%
ほとんどあてはまらない。	0.74%	0.52%	0.00%	1.05%	0.63%



質問57:運動や体育・スポーツを専門に学ぶ視点から、乳幼児、児童、あるいは生徒の運動能力やスポーツの実践能力を獲得・向上させることに貢献できる専門的な知識と技術ならびに指導能力を身につけ高めることができた。

回答	1年	2年	3年	4年	全体
あてはまる。	25.37%	30.57%	51.32%	51.58%	33.96%
まあまああてはまる。	54.41%	55.44%	39.47%	44.21%	51.42%
どちらともいえない。	15.44%	11.40%	7.89%	3.16%	11.48%
あまりあてはまらない。	3.31%	1.55%	0.00%	0.00%	1.89%
ほとんどあてはまらない。	1.47%	1.04%	1.32%	1.05%	1.26%



質問58:乳幼児、児童、あるいは生徒と教育の現場において、適切なコミュニケーションを通じて、教職に携わる者として適正な人間関係を構築するための知識と技術を身につけ高めることができた。

回答	1年	2年	3年	4年	全体
あてはまる。	20.82%	29.53%	52.63%	51.58%	31.91%
まあまああてはまる。	50.56%	47.67%	42.11%	42.11%	47.39%
どちらともいえない。	21.19%	18.13%	3.95%	4.21%	15.64%
あまりあてはまらない。	5.95%	2.59%	1.32%	1.05%	3.63%
ほとんどあてはまらない。	1.49%	2.07%	0.00%	1.05%	1.42%

