

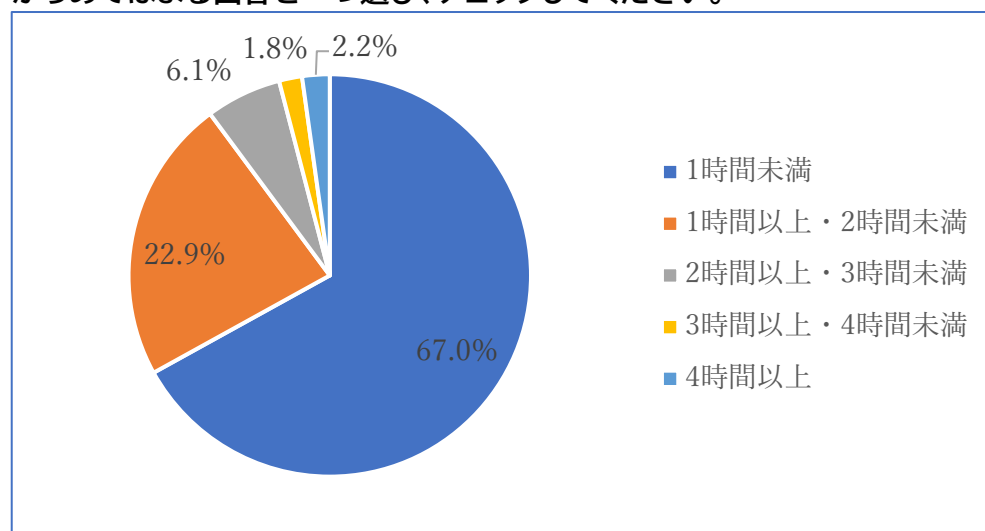
令和4年度 学生の学修時間・学修行動・学修成果等の把握調査結果

質問1:令和4年度 前期の授業コマ数を教えてください。

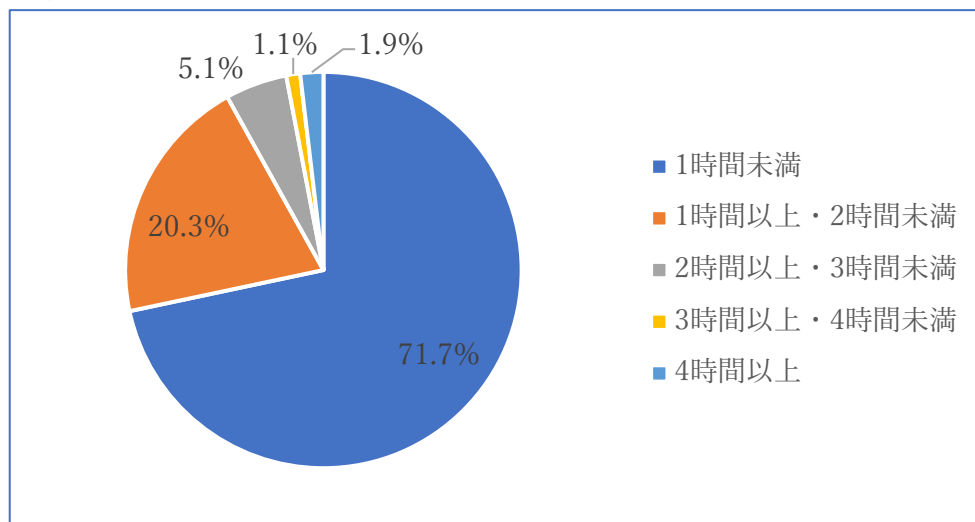
質問2:令和4年度 後期の授業コマ数を教えてください。

学年	所属	前期コマ数	後期コマ数
1	スポーツ	12.5	16.7
	ダンス・舞踊	16.0	17.1
	健康	14.7	16.1
	子ども・幼児	18.2	15.8
2	スポーツ	13.4	17.2
	ダンス・舞踊	17.3	15.7
	健康	15.5	14
	子ども・幼児	13.0	15.3
3	スポーツ	13.9	12.1
	ダンス・舞踊	12.0	15.6
	健康	9.5	12.7
	子ども・幼児	14.5	13.5
4	スポーツ	1.6	6.9
	ダンス・舞踊	2.7	8
	健康	2.5	5.2
	子ども・幼児	2.2	4

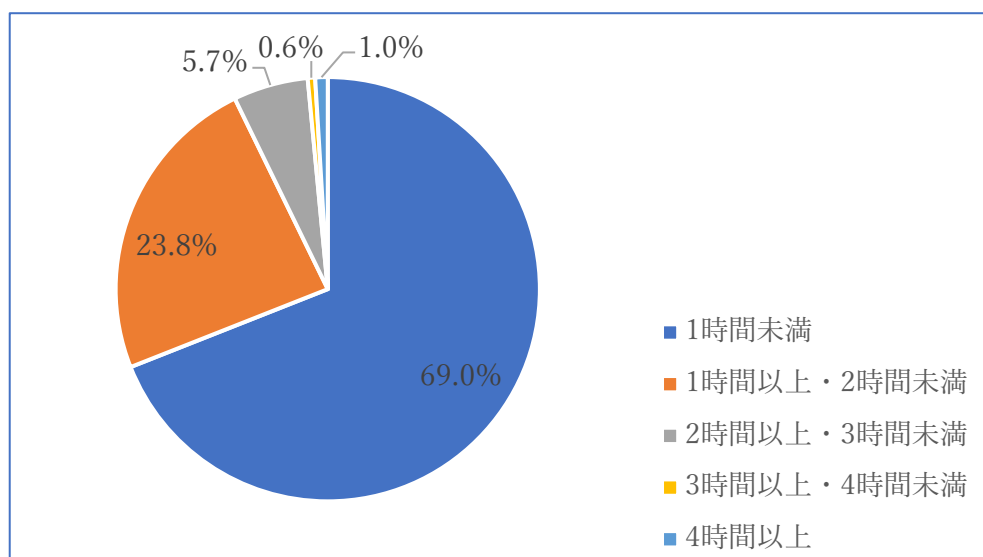
質問3:1週間の履修科目全体の合計学修時間のうち、「講義系授業の予習」に当てた平均的時間を、以下の項目からあてはまる回答を一つ選び、チェックしてください。



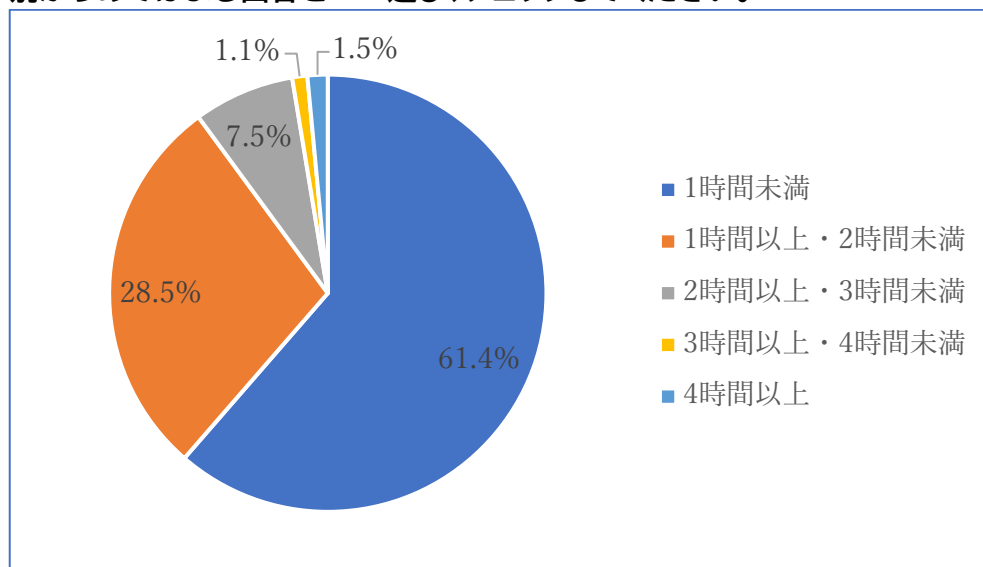
質問 4 : 1 週間の履修科目全体の合計学修時間のうち、「実技・実習系授業の予習」に当てた平均的時間を、以下の項目からあてはまる回答を一つ選び、チェックしてください。



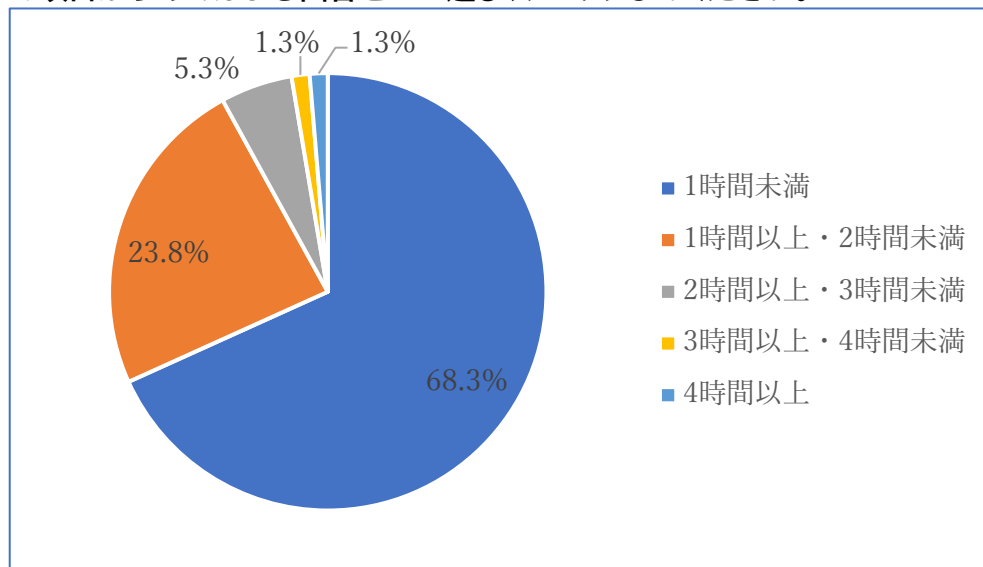
質問 5 : 1 週間の履修科目全体の合計学修時間のうち、「演習系授業の予習」に当てた平均的時間を、以下の項目からあてはまる回答を一つ選び、チェックしてください。



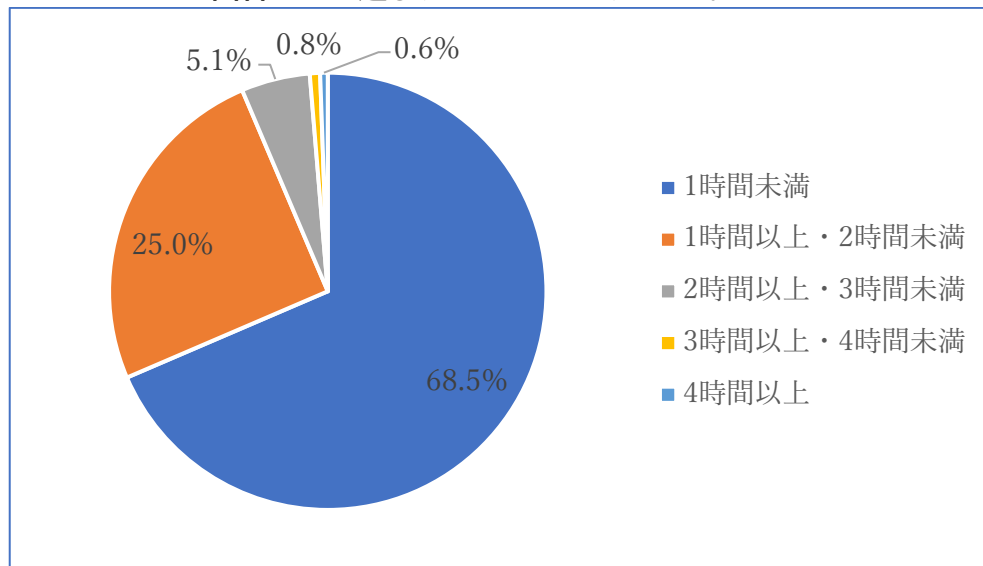
質問 6 : 1 週間の履修科目全体の合計学修時間のうち、「講義系授業の復習」に当てた平均的時間を、以下の項目別からあてはまる回答を一つ選び、チェックしてください。



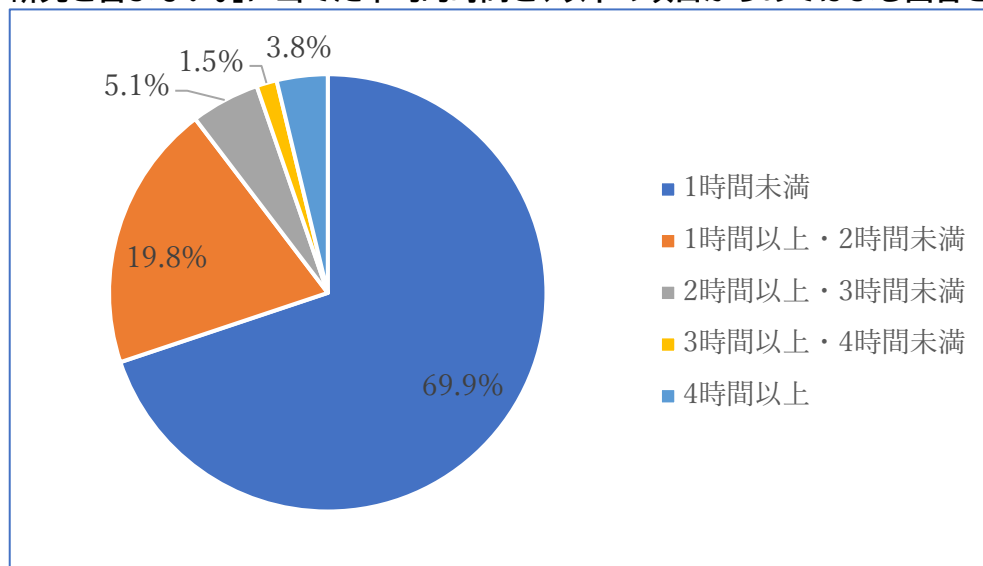
質問 7 : 1 週間の履修科目全体の合計学修時間のうち、「実技・実習系授業の復習」に当てた平均的時間を、以下の項目からあてはまる回答を一つ選び、チェックしてください。



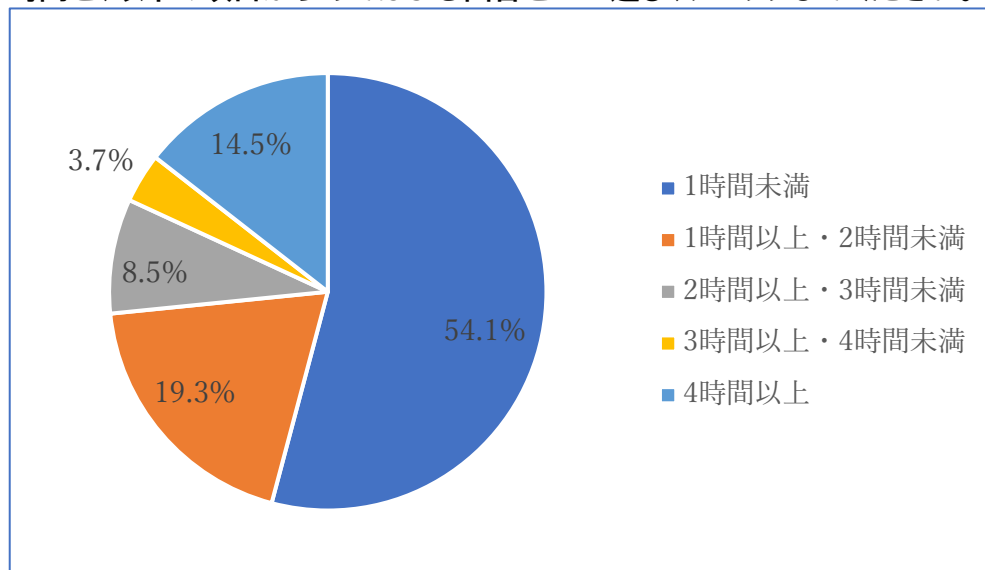
質問 8 : 1 週間の履修科目全体の合計学修時間のうち、「演習系授業の復習」に当てた平均的時間を、以下の項目からあてはまる回答を一つ選び、チェックしてください。



質問 9 : 1 週間の履修科目全体の合計学修時間のうち、「自主的な研究活動(実技・実験・作業等も含む) ※卒業研究を含まない。」に当てた平均的時間を、以下の項目からあてはまる回答を一つ選び、チェックしてください。



質問 10 : 1 週間の履修科目全体の合計学修時間のうち、「卒業研究(実技・実験・作業等も含む)」に当てた平均的時間を、以下の項目からあてはまる回答を一つ選び、チェックしてください。



質問3～質問10 回答一覧表

回答内容(平均)	質問3	質問4	質問5	質問6	質問7	質問8	質問9	質問10
1 時間未満	67.0%	71.7%	69.0%	61.4%	68.3%	68.5%	69.9%	54.1%
1 時間以上・2 時間未満	22.9%	20.3%	23.8%	28.5%	23.8%	25.0%	19.8%	19.3%
2 時間以上・3 時間未満	6.1%	5.1%	5.7%	7.5%	5.3%	5.1%	5.1%	8.5%
3 時間以上・4 時間未満	1.8%	1.1%	0.6%	1.1%	1.3%	0.8%	1.5%	3.7%
4 時間以上	2.2%	1.9%	1.0%	1.5%	1.3%	0.6%	3.8%	14.5%

回答内容(件数)	質問3	質問4	質問5	質問6	質問7	質問8	質問9	質問10
1 時間未満	363	382	363	329	359	364	371	281
1 時間以上・2 時間未満	124	108	125	153	125	133	105	100
2 時間以上・3 時間未満	33	27	30	40	28	27	27	44
3 時間以上・4 時間未満	10	6	3	6	7	4	8	19
4 時間以上	12	10	5	8	7	3	20	75

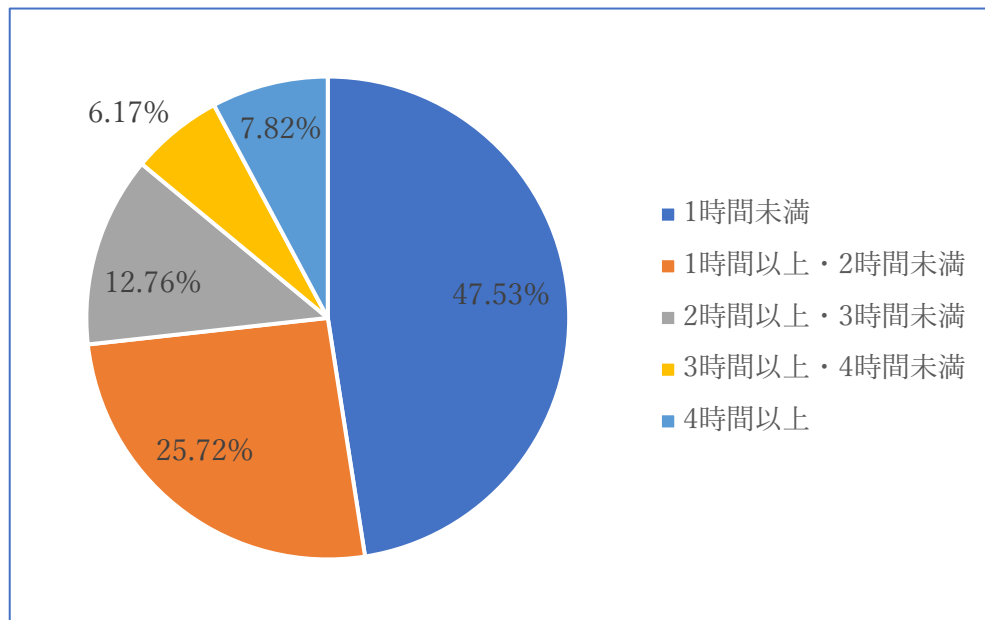
質問 11：令和4年度前期のオンライン授業の1週間当たりの授業コマ数を教えてください。

質問 13：令和4年度後期のオンライン授業の1週間当たりの授業コマ数を教えてください。

学年 (令和4年度)	所属	前期コマ数 (平均)	後期コマ数 (平均)
1	スポーツ	2.7	6.3
	ダンス・舞踊	2.5	7.9
	健康	4.0	7.2
	子ども・幼児	1.2	4.1
2	スポーツ	2.1	6.5
	ダンス・舞踊	2.9	2.0
	健康	4.2	4.1
	子ども・幼児	0.0	2.4
3	スポーツ	4.4	4.2
	ダンス・舞踊	2.5	5.5
	健康	2.5	3.2
	子ども・幼児	1.0	2.0
4	スポーツ	1.1	1.8
	ダンス・舞踊	0.5	2.1
	健康	1.2	1.9
	子ども・幼児	0.0	0.0

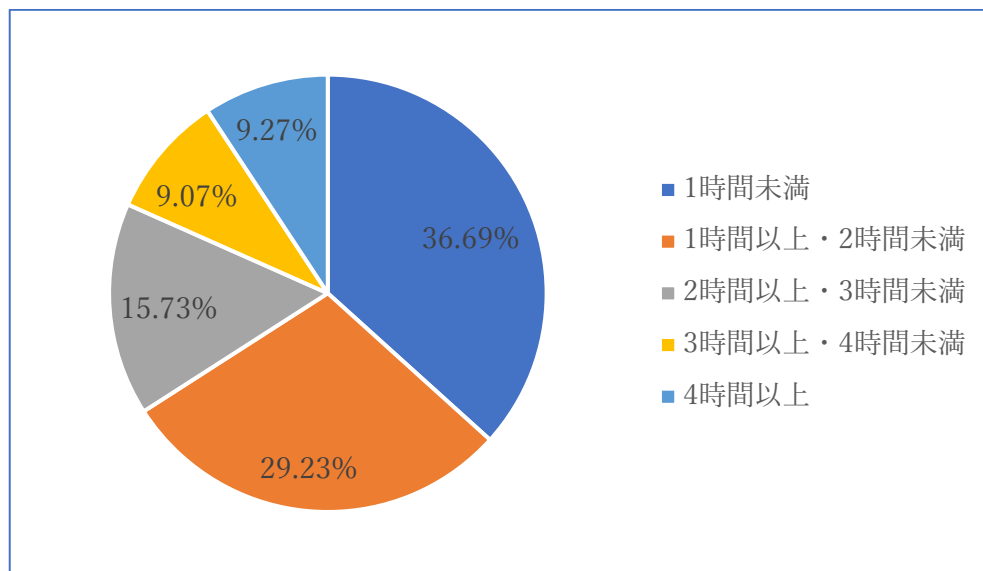
質問 12：前期オンデマンド授業の1週間の平均的な合計視聴時間について、以下の項目からあてはまる回答を一つ選び、チェックしてください。

行ラベル	前期平均	前期回答件数
1 時間未満	47.53%	231
1 時間以上・2 時間未満	25.72%	125
2 時間以上・3 時間未満	12.76%	62
3 時間以上・4 時間未満	6.17%	30
4 時間以上	7.82%	38

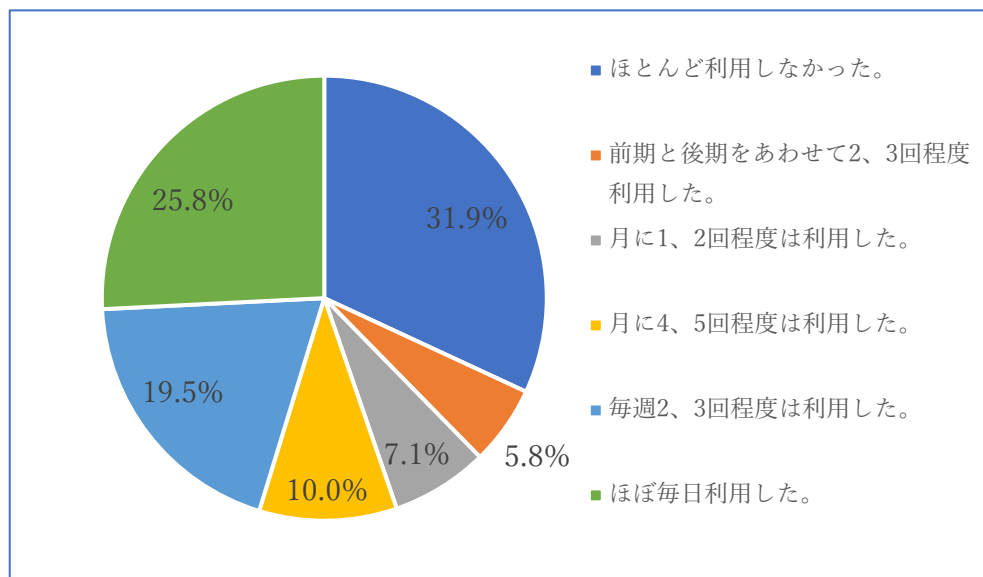


質問 14：後期オンデマンド授業の1週間の平均的な合計視聴時間について、以下の項目からあてはまる回答を一つ選び、チェックしてください。

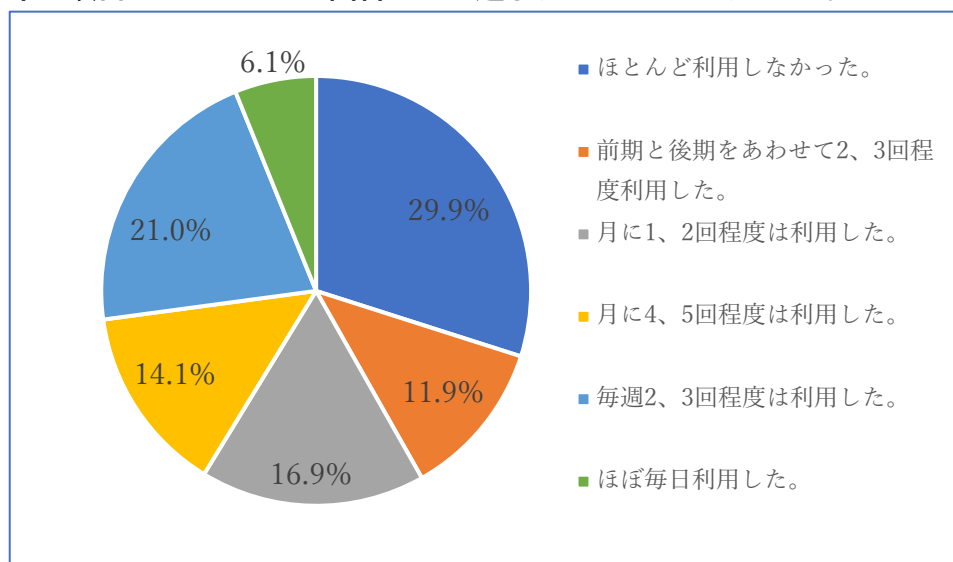
行ラベル	後期平均	後期回答件数
1 時間未満	36.69%	182
1 時間以上・2 時間未満	29.23%	145
2 時間以上・3 時間未満	15.73%	78
3 時間以上・4 時間未満	9.07%	45
4 時間以上	9.27%	46



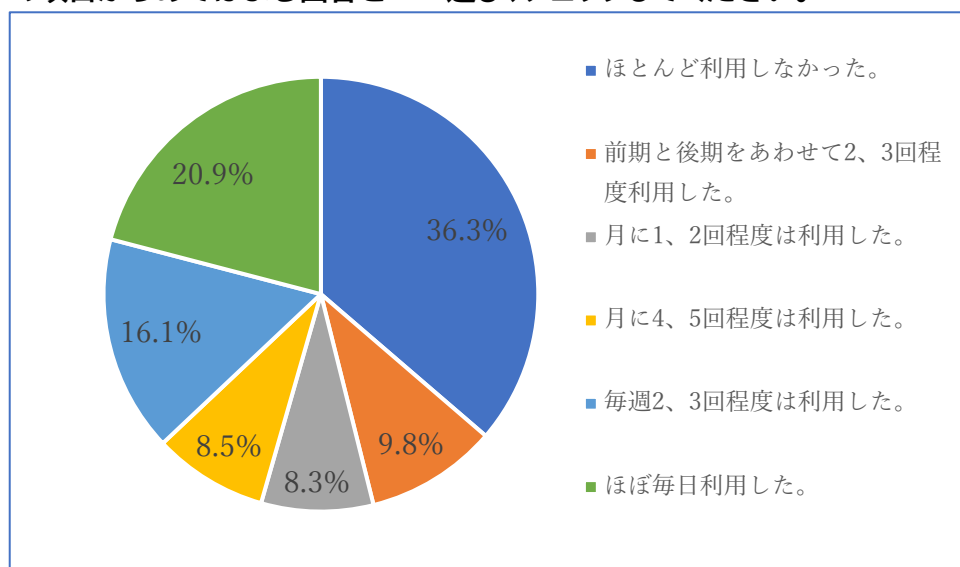
質問 15：設問3～設問 14 の学修のために「大学内のいずれかの教室」をどのくらい利用しましたか。利用状況について、以下の項目からあてはまる回答を一つ選び、チェックしてください。



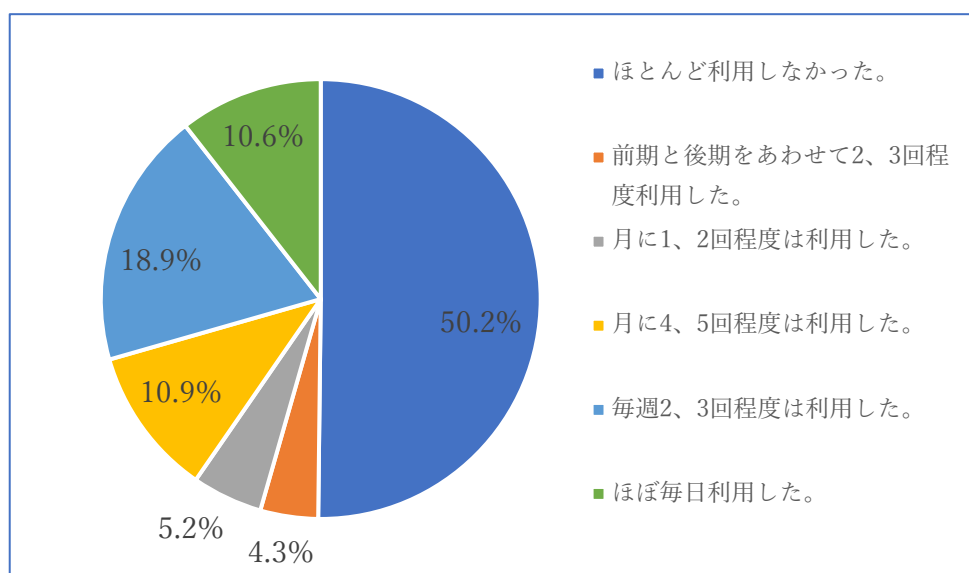
質問 16：設問3～設問 14 の学修のために「大学の図書館」をどのくらい利用しましたか。利用状況について、以下の項目からあてはまる回答を一つ選び、チェックしてください。



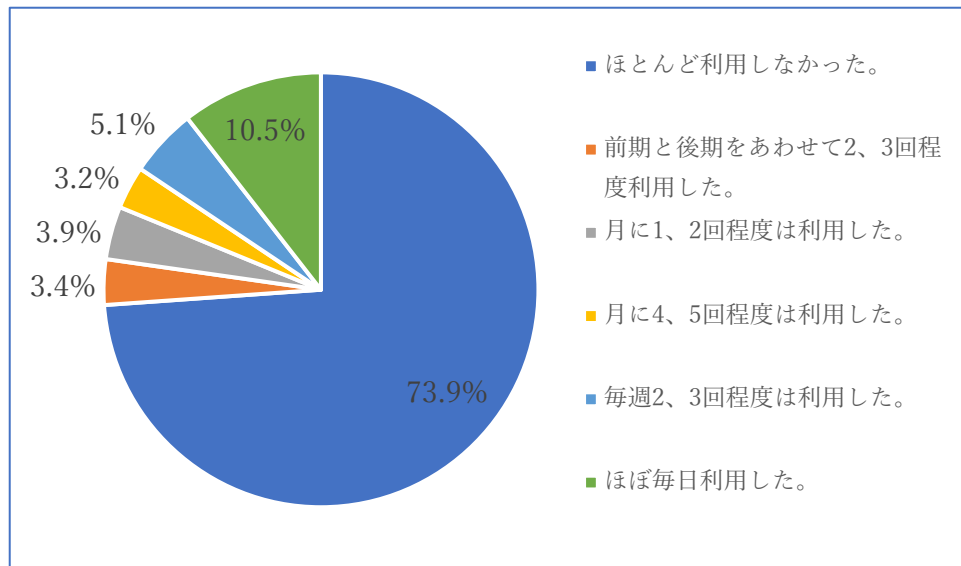
質問 17：設問3～設問 14 の学修のために「大学の食堂」をどのくらい利用しましたか。利用状況について、以下の項目からあてはまる回答を一つ選び、チェックしてください。



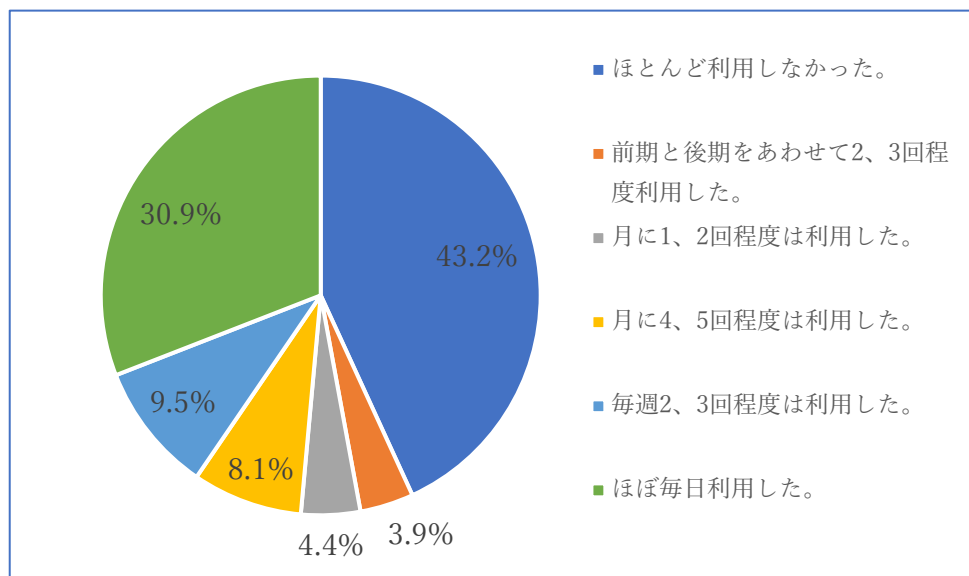
質問 18：設問3～設問 14 の学修のために「体育館の中」をどのくらい利用しましたか。利用状況について、以下の項目からあてはまる回答を一つ選び、チェックしてください。



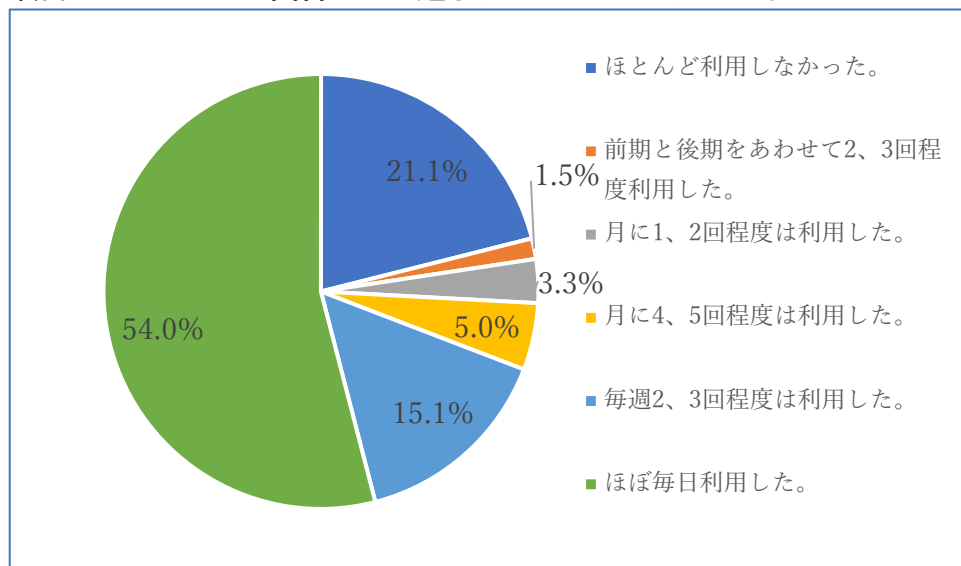
質問 19：設問3～設問 14 の学修のために「部室」をどのくらい利用しましたか。利用状況について、以下の項目からあてはまる回答を一つ選び、チェックしてください。



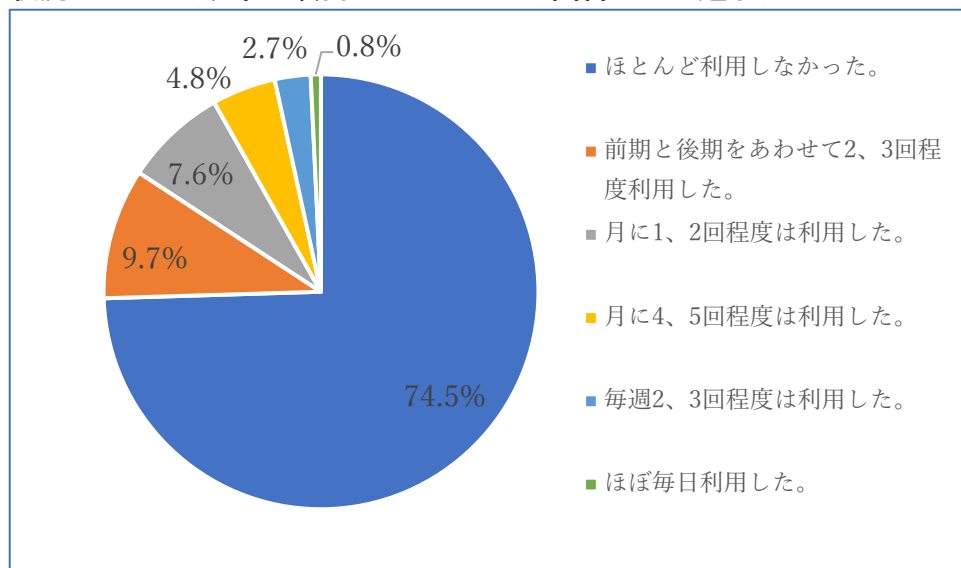
質問 20：設問3～設問 14 の学修のために「通学で利用する電車・バスの中(通学生のみ)」をどのくらい利用しましたか。利用状況について、以下の項目からあてはまる回答を一つ選び、チェックしてください。



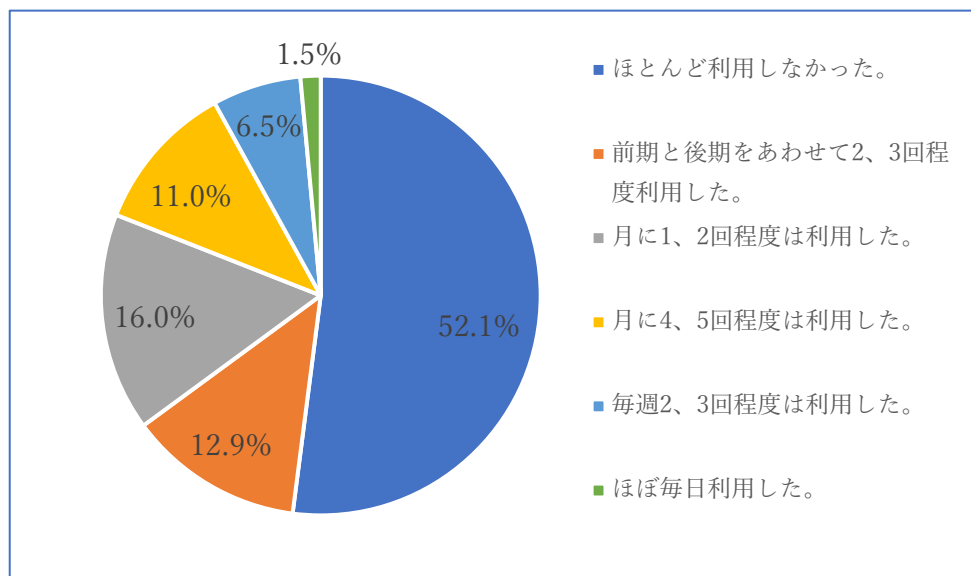
質問 21：設問3～設問 14 の学修のために「自宅(寮)」をどのくらい利用しましたか。利用状況について、以下の項目からあてはまる回答を一つ選び、チェックしてください。



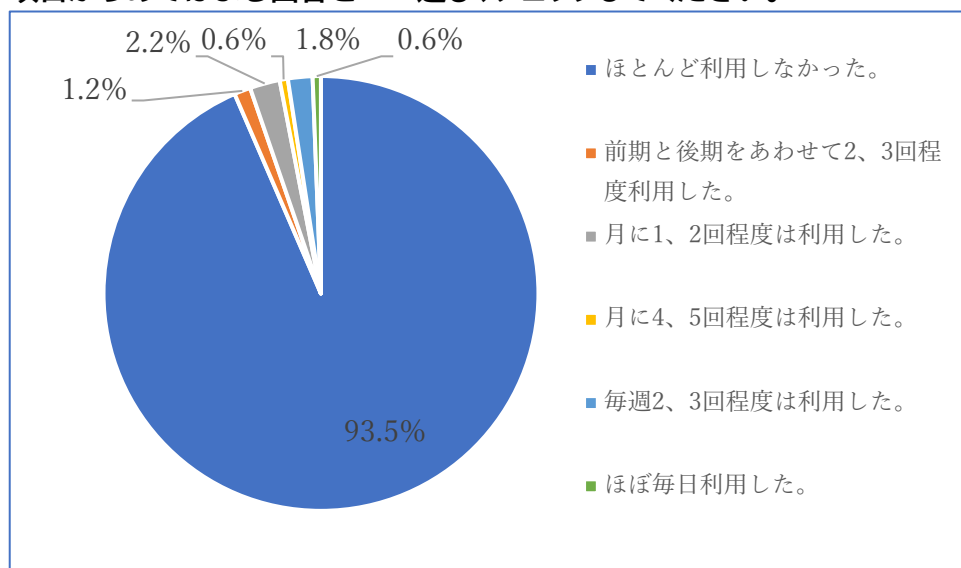
質問 22：設問3～設問 14 の学修のために「友人宅(アパートなども含む)」をどのくらい利用しましたか。利用状況について、以下の項目からあてはまる回答を一つ選び、チェックしてください。



質問 23：設問3～設問 14 の学修のために「街中(コーヒー店等)」をどのくらい利用しましたか。利用状況について、以下の項目からあてはまる回答を一つ選び、チェックしてください。



質問 24：設問3～設問 14 の学修のために「その他」をどのくらい利用しましたか。利用状況について、以下の項目からあてはまる回答を一つ選び、チェックしてください。



質問15～質問24 回答一覧表

回答項目(平均)	質問 15	質問 16	質問 17	質問 18	質問 19	質問 20	質問 21	質問 22	質問 23	質問 24
ほとんど利用しなかった。	31.9%	29.9%	36.3%	50.2%	73.9%	43.2%	21.1%	74.5%	52.1%	93.5%
前期と後期をあわせて2、3回程度利用した。	5.8%	11.9%	9.8%	4.3%	3.4%	3.9%	1.5%	9.7%	12.9%	1.2%
月に1、2回程度は利用した。	7.1%	16.9%	8.3%	5.2%	3.9%	4.4%	3.3%	7.6%	16.0%	2.2%
月に4、5回程度は利用した。	10.0%	14.1%	8.5%	10.9%	3.2%	8.1%	5.0%	4.8%	11.0%	0.6%
毎週2、3回程度は利用した。	19.5%	21.0%	16.1%	18.9%	5.1%	9.5%	15.1%	2.7%	6.5%	1.8%
ほぼ毎日利用した。	25.8%	6.1%	20.9%	10.6%	10.5%	30.9%	54.0%	0.8%	1.5%	0.6%

回答項目(件数)	質問 15	質問 16	質問 17	質問 18	質問 19	質問 20	質問 21	質問 22	質問 23	質問 24
ほとんど利用しなかった。	172	161	196	271	393	208	110	392	279	460
前期と後期をあわせて2、3回程度利用した。	31	64	53	23	18	19	8	51	69	6
月に1、2回程度は利用した。	38	91	45	28	21	21	17	40	86	11
月に4、5回程度は利用した。	54	76	46	59	17	39	26	25	59	3
毎週2、3回程度は利用した。	105	113	87	102	27	46	79	14	35	9
ほぼ毎日利用した。	139	33	113	57	56	149	282	4	8	3

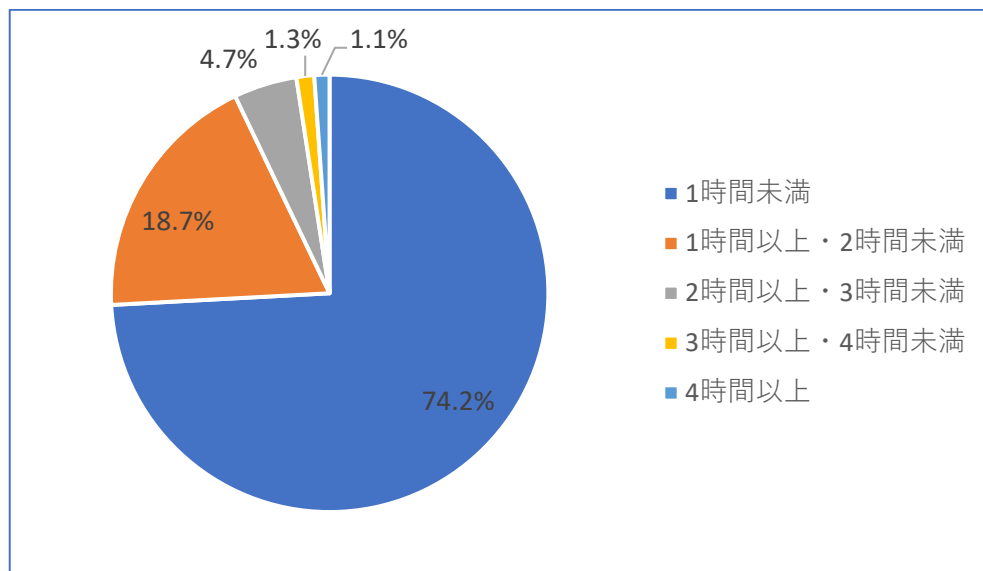
質問 25： 設問24「その他」の具体的な場所を記入してください。

20件の回答あり。複数回答のあった施設等は以下のとおり。

- (1) 公営図書館
- (2) アルバイト等・勤務先
- (3) ファミレス等・飲食店
- (4) それ以外(外部学習会・劇場・更衣室・第2グラウンド・合宿先・本屋・親族の家など)

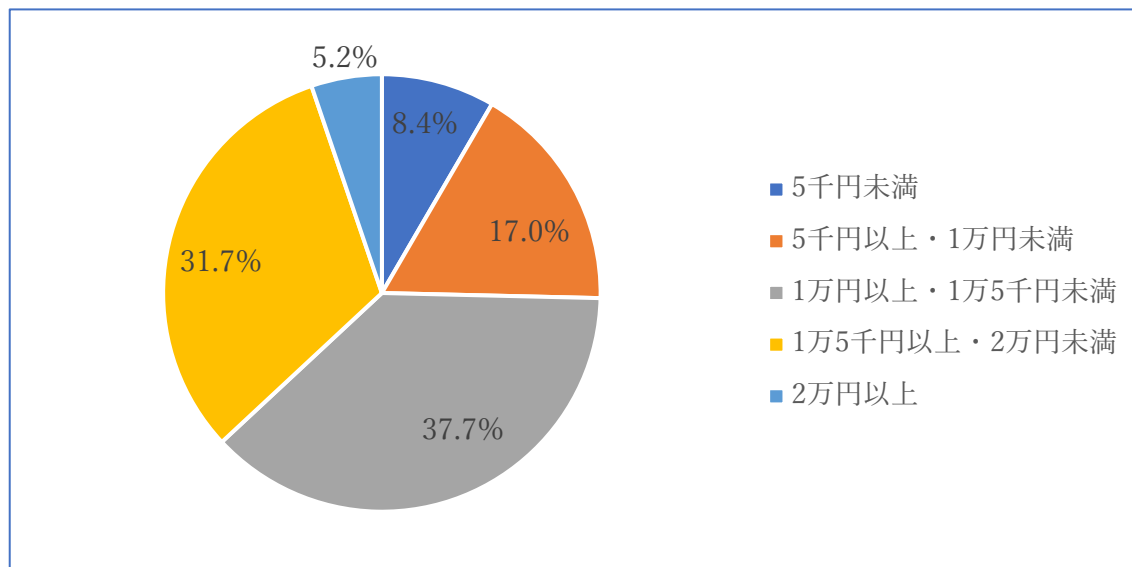
質問 26： 年間を通じた、1 週間の平均的な、大学の学修に関連する読書時間について、以下の項目からあてはまる回答を一つ選び、チェックしてください。

行ラベル	1 週間の平均的な読書時間	回答数
1 時間未満	74.2%	396
1 時間以上・2 時間未満	18.7%	100
2 時間以上・3 時間未満	4.7%	25
3 時間以上・4 時間未満	1.3%	7
4 時間以上	1.1%	6



質問 27： 令和4年度に、大学の学修に必要な専門書や参考書等(教科書を含む)の図書購入にどれくらいの費用を出費しましたか。以下の項目からあてはまる回答を一つ選び、チェックしてください。

行ラベル	令和3年度 図書購入費用	回答数
5 千円未満	8.4%	170
5 千円以上・1 万円未満	17.0%	202
1 万円以上・1 万 5 千円未満	37.7%	91
1 万 5 千円以上・2 万円未満	31.7%	45
2 万円以上	5.2%	28

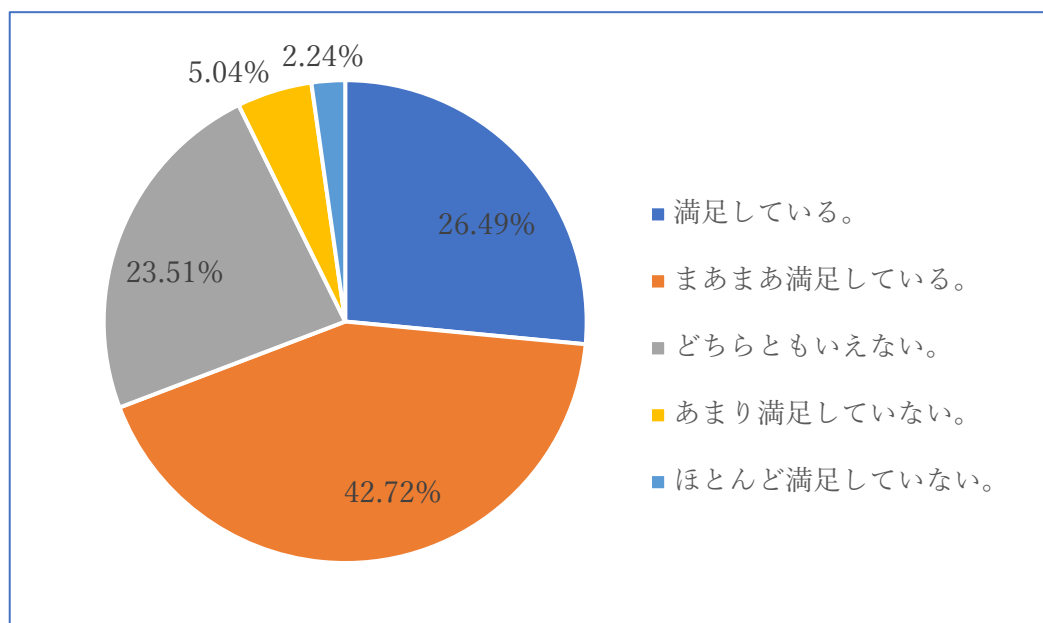


質問 28：令和4年度に、学修のために使用したコピーのポイントはどのくらいでしたか。

学年 (令和4年度)	所属	学生回答	
		平均	最大
1	スポーツ	267.2	1000
	ダンス・舞踊	198.3	500
	健康	298.1	700
	子ども・幼児	61.1	300
2	スポーツ	190.7	800
	ダンス・舞踊	78.6	200
	健康	257.4	1000
	子ども・幼児	54.4	150
3	スポーツ	260.4	700
	ダンス・舞踊	437.5	1500
	健康	191.3	1000
	子ども・幼児	300	500
4	スポーツ	128.4	1000
	ダンス・舞踊	212.4	700
	健康	130.6	1000
	子ども・幼児	321.4	1500

質問 29：大学授業のコロナ禍に関わる「全般的な対応」について、以下の項目からあてはまる回答を一つ選び、チェックしてください。

	1年	2年	3年	4年	全体
満足している。	34.13%	22.95%	23.86%	25.00%	26.49%
まあまあ満足している。	36.51%	43.44%	46.59%	44.50%	42.72%
どちらともいえない。	23.02%	24.59%	17.05%	26.00%	23.51%
あまり満足していない。	3.17%	7.38%	9.09%	3.00%	5.04%
ほとんど満足していない。	3.17%	1.64%	3.41%	1.50%	2.24%

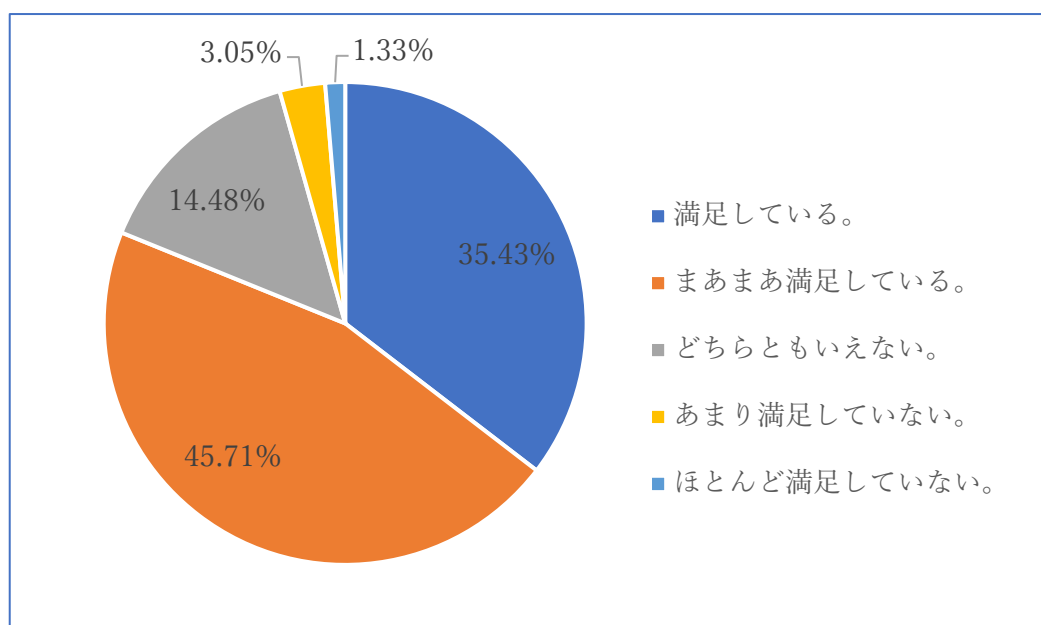


質問 30 : 「全般的な対応」に関する改善点、要望、アイデアなどがありましたら自由にお書きください。

- ・配信方法など、オンライン授業の方法に関する意見／17件
- ・通信費補助や設備費減免など、金銭面の負担に関する意見／8件
- ・飲食スペースの確保・密の回避・授業形式など、感染対策に対する意見など／23件
- ・特に問題なし・不満なし等／19件

質問 31 : 大学授業のコロナ禍に関わる「対面での実技授業における対応」について、以下の項目からあてはまる回答を一つ選び、チェックしてください。

	1年	2年	3年	4年	全体
満足している。	41.41%	31.15%	32.18%	35.64%	35.43%
まあまあ満足している。	35.16%	50.00%	50.57%	47.87%	45.71%
どちらともいえない。	18.75%	13.11%	12.64%	13.30%	14.48%
あまり満足していない。	3.13%	4.92%	2.30%	2.13%	3.05%
ほとんど満足していない。	1.56%	0.82%	2.30%	1.06%	1.33%

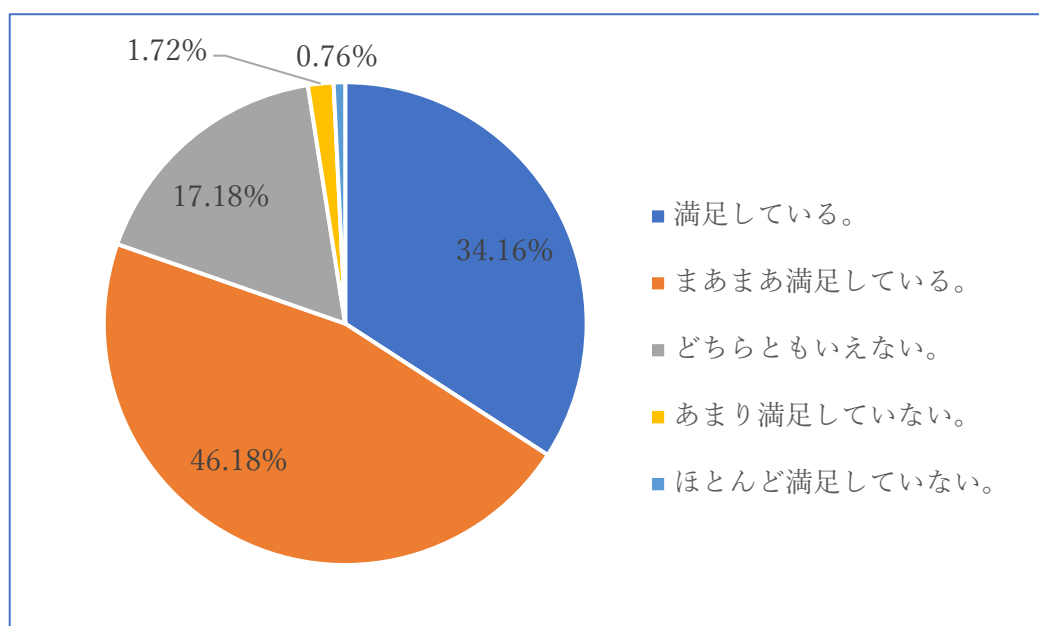


質問 32 : 「対面での実技授業における対応」に関する改善点、要望、アイデアなどがありましたら自由にお書きください。

- ・オンデマンド形式の授業の継続・拡大を希望する意見など／3件
- ・欠席の取り扱いに関する緩和を希望する意見／1件
- ・感染対策に対する意見(密の回避・消毒対応等)／13件
- ・授業内容等に関する意見／7件

質問 33 : 大学授業のコロナ禍に関わる「対面での演習・実験・実習における対応」について、以下の項目からあてはまる回答を一つ選び、チェックしてください。

	1年	2年	3年	4年	全体
満足している。	39.68%	30.00%	31.03%	34.55%	34.16%
まあまあ満足している。	38.89%	47.50%	50.57%	48.17%	46.18%
どちらともいえない。	18.25%	18.33%	17.24%	15.71%	17.18%
あまり満足していない。	2.38%	4.17%	0.00%	0.52%	1.72%
ほとんど満足していない。	0.79%	0.00%	1.15%	1.05%	0.76%

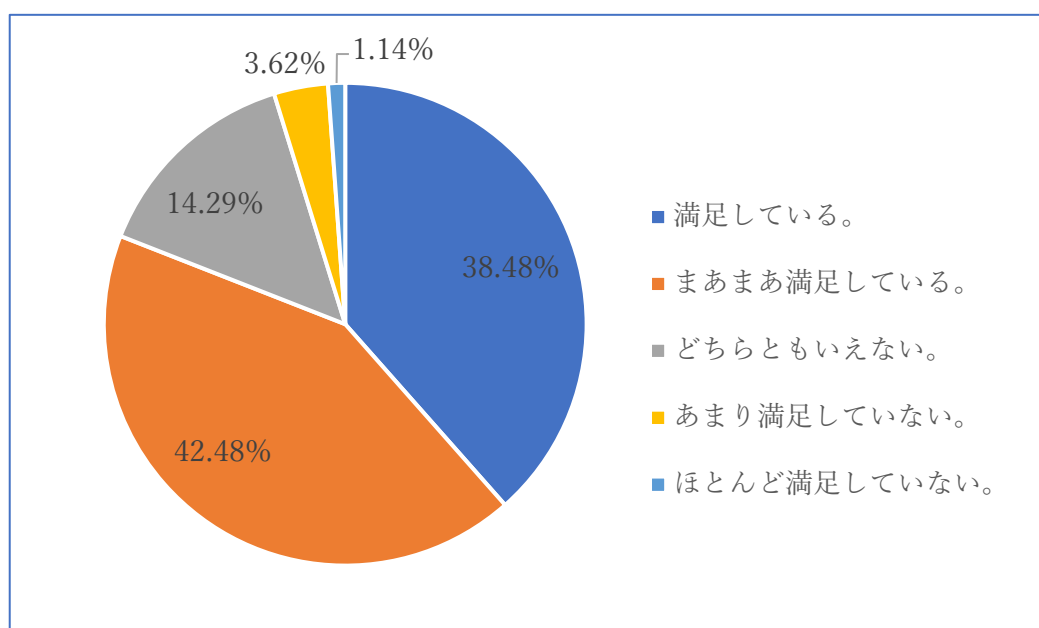


質問 34 : 「対面での演習・実験・実習における対応」に関する改善点、要望、アイデアなどがありましたら自由にお書きください。

- ・オンデマンド形式の授業の継続・拡大を希望する意見／1件
- ・感染対策に対する意見(密の回避・消毒対応等)／1件
- ・実習に関する不安等／1件
- ・特に問題なし・不満なし等／27件

質問 35：大学授業のコロナ禍に関わる「オンデマンド方式による講義授業」について、以下の項目からあてはまる回答を一つ選び、チェックしてください。

	1年	2年	3年	4年	全体
満足している。	37.50%	48.31%	38.82%	32.99%	38.48%
まあまあ満足している。	39.06%	36.44%	43.53%	47.94%	42.48%
どちらともいえない。	17.97%	11.02%	12.94%	14.43%	14.29%
あまり満足していない。	4.69%	4.24%	2.35%	3.09%	3.62%
ほとんど満足していない。	0.78%	0.00%	2.35%	1.55%	1.14%

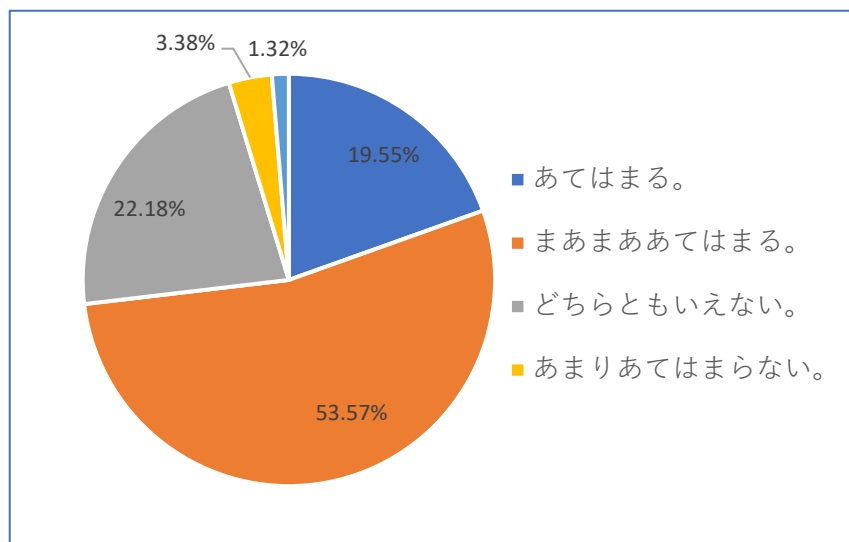


質問 36：「オンデマンド方式による講義授業」に関する改善点、要望、アイデアなどがありましたら自由にお書きください。

- ・課題の配信・提出方法の統一や提出期限に関する意見／12件
- ・コンテンツの長短や内容等に関する意見／10件
- ・授業形式やオンデマンド形式の継続・拡大等に関する意見／13件
- ・特に問題なし・不満なし等／18件

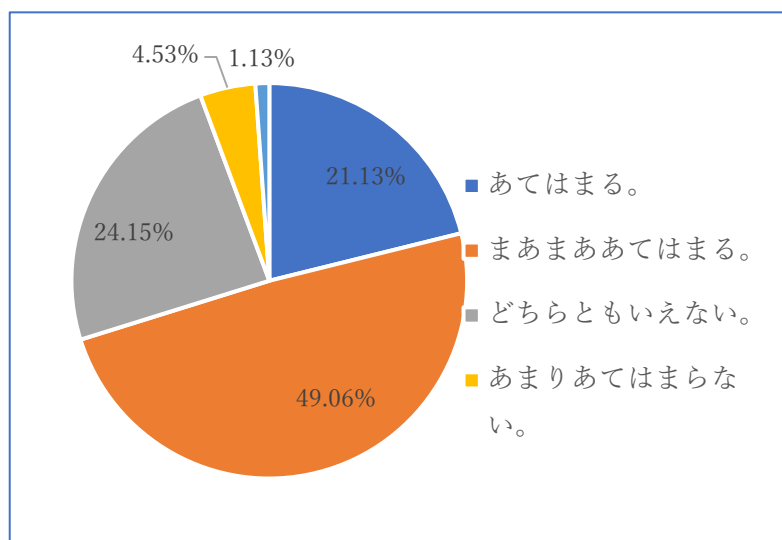
質問 37： 本学における大学生としての学修に必要な基礎的スキル「問題解決スキル ※自発的に問題や課題を発見し、解決することができる」を習得することができたか、以下の項目からあてはまる回答を一つ選び、チェックしてください。

	1年	2年	3年	4年	総計
あてはまる。	11.72%	18.33%	19.32%	25.51%	19.55%
まあまああてはまる。	53.91%	48.33%	50.00%	58.16%	53.57%
どちらともいえない。	29.69%	26.67%	25.00%	13.27%	22.18%
あまりあてはまらない。	3.91%	4.17%	3.41%	2.55%	3.38%
ほとんどあてはまらない。	0.78%	2.50%	2.27%	0.51%	1.32%



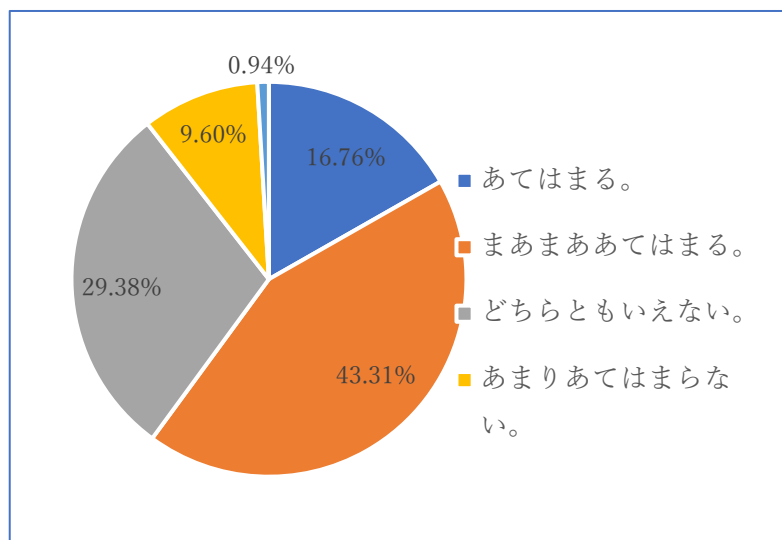
質問 38： 本学における大学生としての学修に必要な基礎的スキル「情報収集スキル ※問題解決に必要な情報を自発的に集めることができる」を習得することができたか、以下の項目からあてはまる回答を一つ選び、チェックしてください。

	1年	2年	3年	4年	総計
あてはまる。	12.60%	19.49%	18.39%	28.79%	21.13%
まあまああてはまる。	48.03%	44.92%	41.38%	55.56%	49.06%
どちらともいえない。	31.50%	28.81%	33.33%	12.63%	24.15%
あまりあてはまらない。	7.09%	6.78%	4.60%	1.52%	4.53%
ほとんどあてはまらない。	0.79%	0.00%	2.30%	1.52%	1.13%



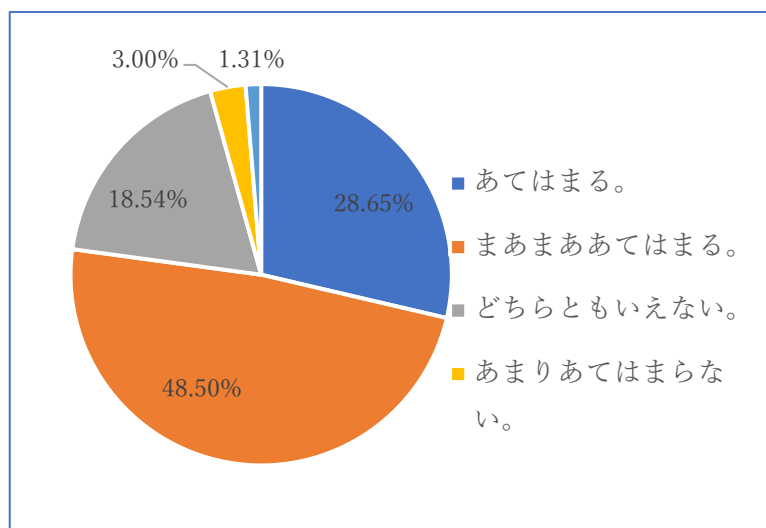
質問 39 : 本学における大学生としての学修に必要な基礎的スキル「文章作成スキル ※文法を間違えることなく、適正な言葉を用い、文章を作成できる」を習得することができたか、以下の項目からあてはまる回答を一つ選び、チェックしてください。

	1年	2年	3年	4年	総計
あてはまる。	11.02%	15.70%	16.28%	21.32%	16.76%
まあまああてはまる。	38.58%	40.50%	38.37%	50.25%	43.31%
どちらともいえない。	36.22%	33.06%	37.21%	19.29%	29.38%
あまりあてはまらない。	14.17%	9.92%	5.81%	8.12%	9.60%
ほとんどあてはまらない。	0.00%	0.83%	2.33%	1.02%	0.94%



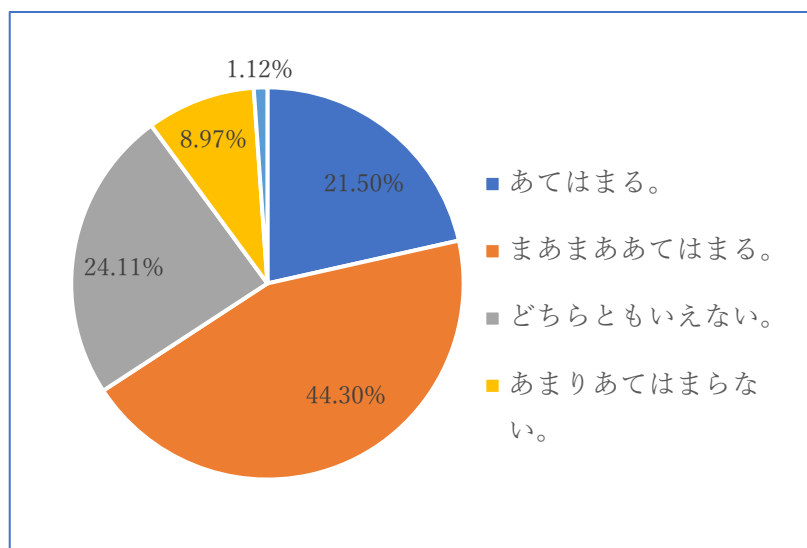
質問 40 : 本学における大学生としての学修に必要な基礎的スキル「傾聴スキル ※人の話や意見に耳を傾け、大切な情報を聞きもらさないようにする。」を習得することができたか、以下の項目からあてはまる回答を一つ選び、チェックしてください。

	1年	2年	3年	4年	総計
あてはまる。	18.75%	25.41%	35.23%	34.18%	28.65%
まあまああてはまる。	53.91%	45.08%	31.82%	54.59%	48.50%
どちらともいえない。	24.22%	25.41%	27.27%	6.63%	18.54%
あまりあてはまらない。	2.34%	4.10%	1.14%	3.57%	3.00%
ほとんどあてはまらない。	0.78%	0.00%	4.55%	1.02%	1.31%



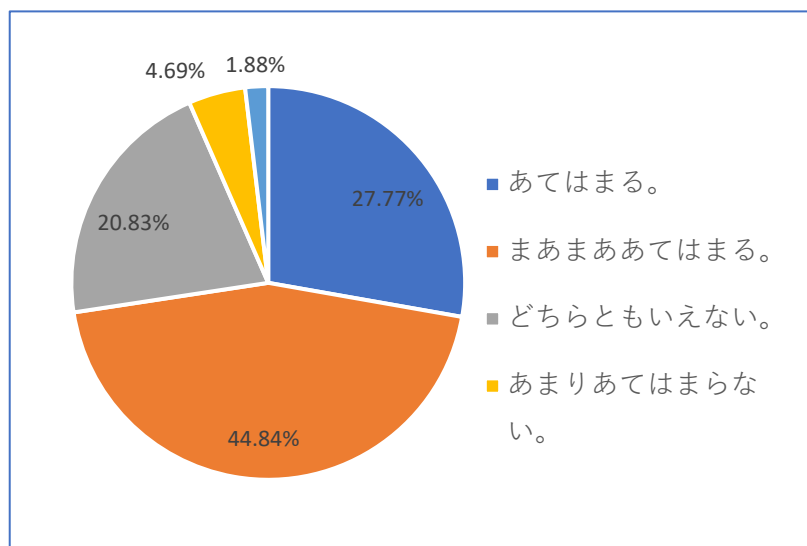
質問 41： 本学における大学生としての学修に必要な基礎的スキル「主張スキル ※自分の考えを相手にきちんと説明する。」を習得することができたか、以下の項目からあてはまる回答を一つ選び、チェックしてください。

	1年	2年	3年	4年	総計
あてはまる。	13.28%	14.75%	22.99%	30.30%	21.50%
まあまああてはまる。	45.31%	40.16%	36.78%	49.49%	44.30%
どちらともいえない。	28.91%	32.79%	31.03%	12.63%	24.11%
あまりあてはまらない。	11.72%	12.30%	5.75%	6.57%	8.97%
ほとんどあてはまらない。	0.78%	0.00%	3.45%	1.01%	1.12%



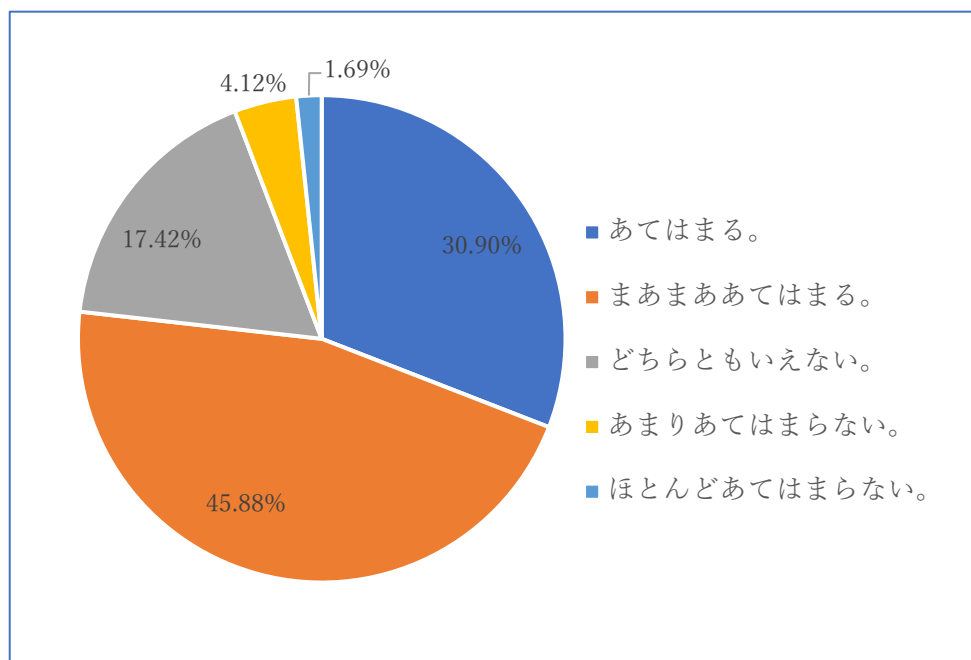
質問 42： 本学における大学生としての学修に必要な基礎的スキル「コミュニケーションスキル ※他者と意見を交換しながら意志疎通を図り、良好な関係を保つ」を習得することができたか、以下の項目からあてはまる回答を一つ選び、チェックしてください。

	1年	2年	3年	4年	総計
あてはまる。	17.83%	23.73%	32.95%	34.34%	27.77%
まあまああてはまる。	53.49%	38.14%	34.09%	47.98%	44.84%
どちらともいえない。	22.48%	27.97%	25.00%	13.64%	20.83%
あまりあてはまらない。	4.65%	9.32%	4.55%	2.02%	4.69%
ほとんどあてはまらない。	1.55%	0.85%	3.41%	2.02%	1.88%



質問 43： 本学における大学生としての学修に必要な基礎的スキル「協調スキル ※複数の人と目標や目的を共有し、相互に協力しながら課題に取り組む。」を習得することができたか、以下の項目からあてはまる回答を一つ選び、チェックしてください。

	1年	2年	3年	4年	総計
あてはまる。	19.53%	25.41%	34.48%	40.10%	30.90%
まあまああてはまる。	52.34%	46.72%	31.03%	47.72%	45.88%
どちらともいえない。	22.66%	18.85%	27.59%	8.63%	17.42%
あまりあてはまらない。	4.69%	8.20%	3.45%	1.52%	4.12%
ほとんどあてはまらない。	0.78%	0.82%	3.45%	2.03%	1.69%

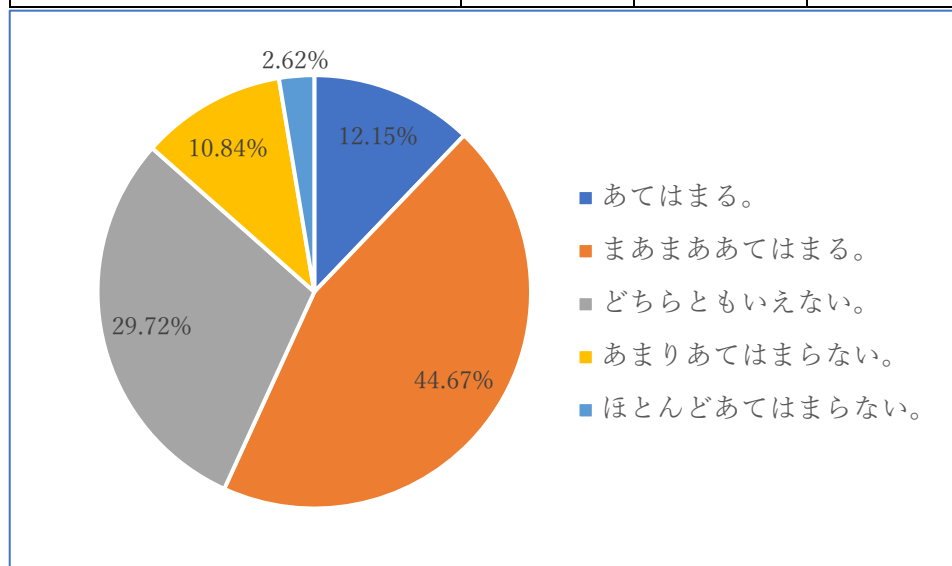


質問 37～質問 43 回答一覧表

	質問 37	質問 38	質問 39	質問 40	質問 41	質問 42	質問 43
あてはまる。	19.55%	21.13%	16.76%	28.65%	21.50%	27.77%	30.90%
まあまああてはまる。	53.57%	49.06%	43.31%	48.50%	44.30%	44.84%	45.88%
どちらともいえない。	22.18%	24.15%	29.38%	18.54%	24.11%	20.83%	17.42%
あまりあてはまらない。	3.38%	4.53%	9.60%	3.00%	8.97%	4.69%	4.12%
ほとんどあてはまらない。	1.32%	1.13%	0.94%	1.31%	1.12%	1.88%	1.69%

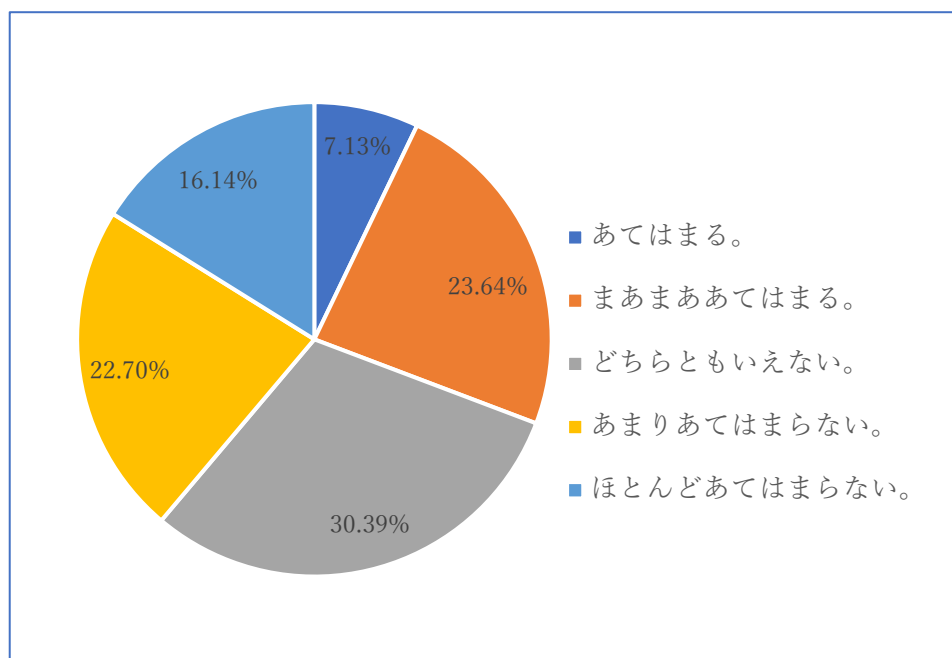
質問 44：国語の能力・スキルを向上させることができた。

	1年	2年	3年	4年	総計
あてはまる。	6.20%	9.84%	12.50%	17.35%	12.15%
まあまああてはまる。	48.06%	40.98%	38.64%	47.45%	44.67%
どちらともいえない。	27.13%	34.43%	38.64%	24.49%	29.72%
あまりあてはまらない。	15.50%	13.11%	5.68%	8.67%	10.84%
ほとんどあてはまらない。	3.10%	1.64%	4.55%	2.04%	2.62%



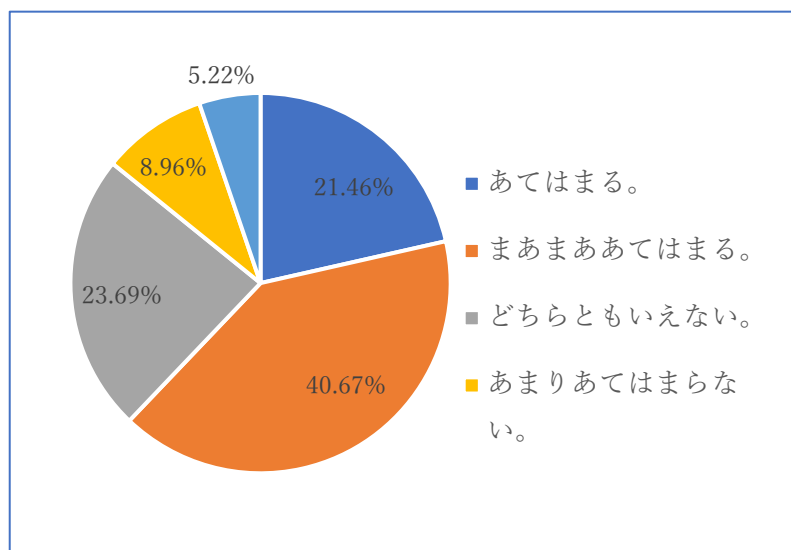
質問 45：外国語の能力・スキルを向上させることができた。

	1年	2年	3年	4年	総計
あてはまる。	5.60%	4.07%	10.23%	8.63%	7.13%
まあまああてはまる。	39.20%	20.33%	12.50%	20.81%	23.64%
どちらともいえない。	30.40%	37.40%	37.50%	22.84%	30.39%
あまりあてはまらない。	17.60%	24.39%	19.32%	26.40%	22.70%
ほとんどあてはまらない。	7.20%	13.82%	20.45%	21.32%	16.14%



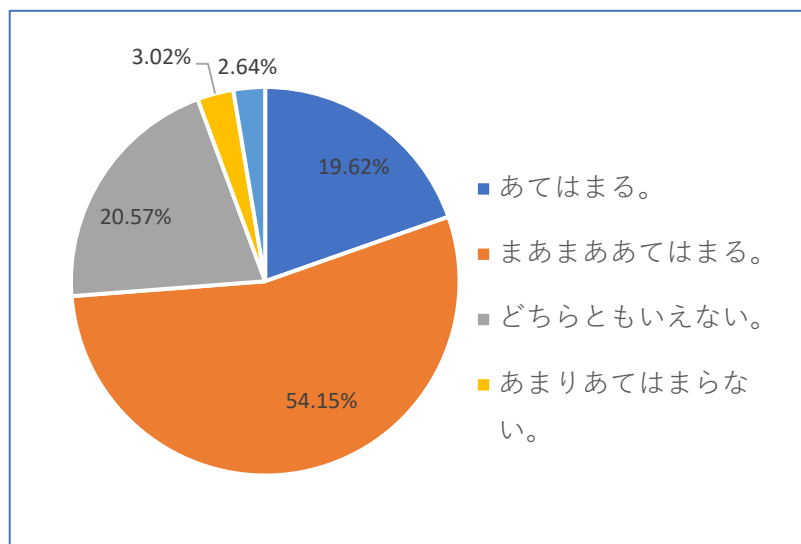
質問 46：情報処理(コンピュータ等の操作およびそれを用いての学修)に関する能力・スキルを向上させることができた。

	1年	2年	3年	4年	総計
あてはまる。	22.83%	16.26%	29.55%	20.20%	21.46%
まあまああてはまる。	51.18%	33.33%	26.14%	44.95%	40.67%
どちらともいえない。	21.26%	34.15%	28.41%	16.67%	23.69%
あまりあてはまらない。	2.36%	9.76%	9.09%	12.63%	8.96%
ほとんどあてはまらない。	2.36%	6.50%	6.82%	5.56%	5.22%



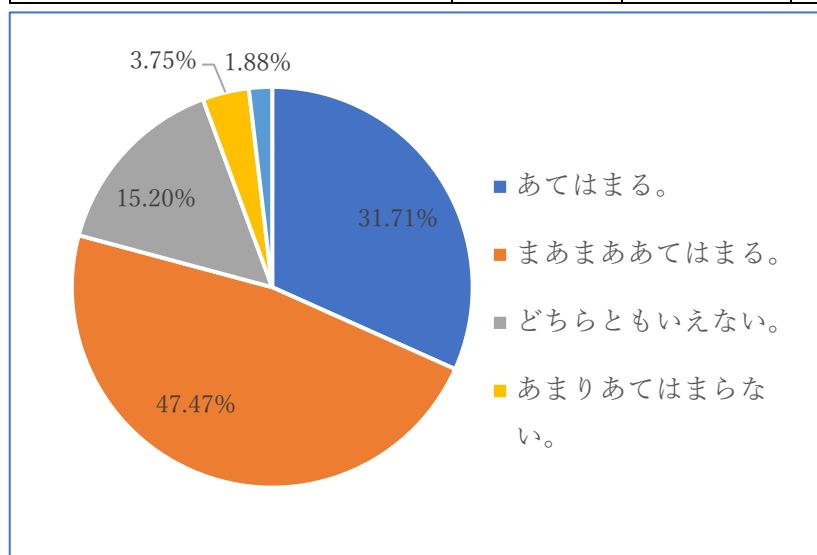
質問 47：自ら問題を発見し、その問題解決に必要な情報を収集し、具体的に問題の解決に取り組む力を向上させることができた。

	1年	2年	3年	4年	総計
あてはまる。	14.73%	16.26%	24.42%	22.92%	19.62%
まあまああてはまる。	58.14%	52.85%	41.86%	57.81%	54.15%
どちらともいえない。	23.26%	22.76%	24.42%	15.63%	20.57%
あまりあてはまらない。	3.88%	5.69%	3.49%	0.52%	3.02%
ほとんどあてはまらない。	0.00%	2.44%	5.81%	3.13%	2.64%



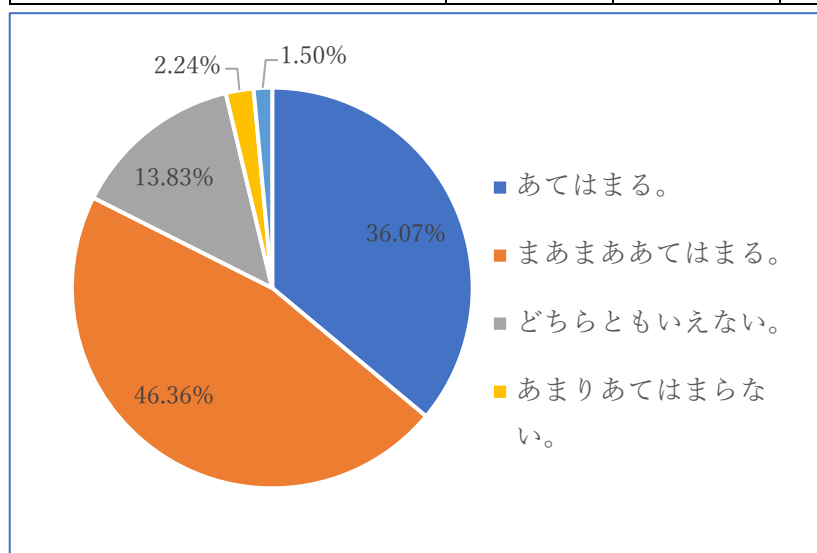
質問 48：メディア(インターネットやメール、ライン等の SNS)の使用に関する基本的ルールを理解と適正な使用の能力を向上させることができた。

	1年	2年	3年	4年	総計
あてはまる。	32.81%	28.69%	39.53%	29.44%	31.71%
まあまああてはまる。	46.09%	48.36%	36.05%	52.79%	47.47%
どちらともいえない。	17.97%	18.03%	16.28%	11.17%	15.20%
あまりあてはまらない。	3.13%	3.28%	4.65%	4.06%	3.75%
ほとんどあてはまらない。	0.00%	1.64%	3.49%	2.54%	1.88%



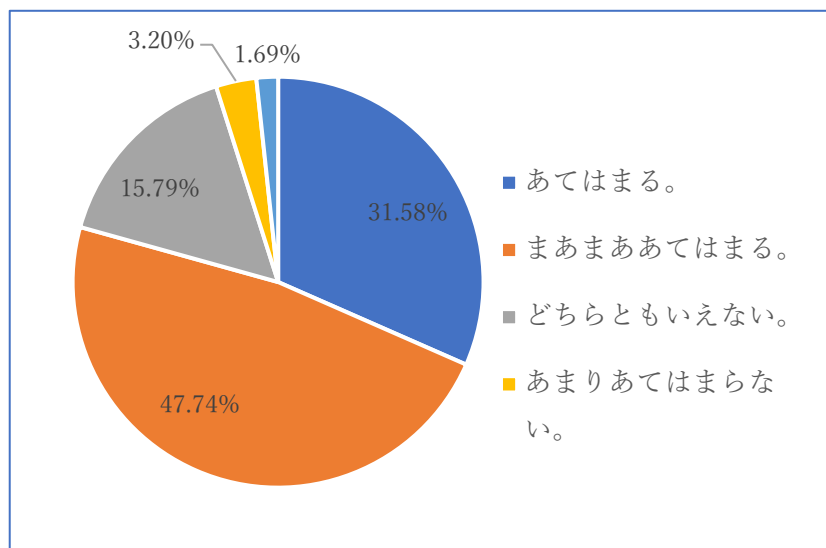
質問 49：大学の内外を通じて社会人としてのルールを遵守しながら日々の生活を適正に送る能力を向上させることができた。

	1年	2年	3年	4年	総計
あてはまる。	29.69%	36.07%	43.68%	36.87%	36.07%
まあまああてはまる。	54.69%	44.26%	34.48%	47.47%	46.36%
どちらともいえない。	12.50%	15.57%	17.24%	12.12%	13.83%
あまりあてはまらない。	3.13%	3.28%	2.30%	1.01%	2.24%
ほとんどあてはまらない。	0.00%	0.82%	2.30%	2.53%	1.50%



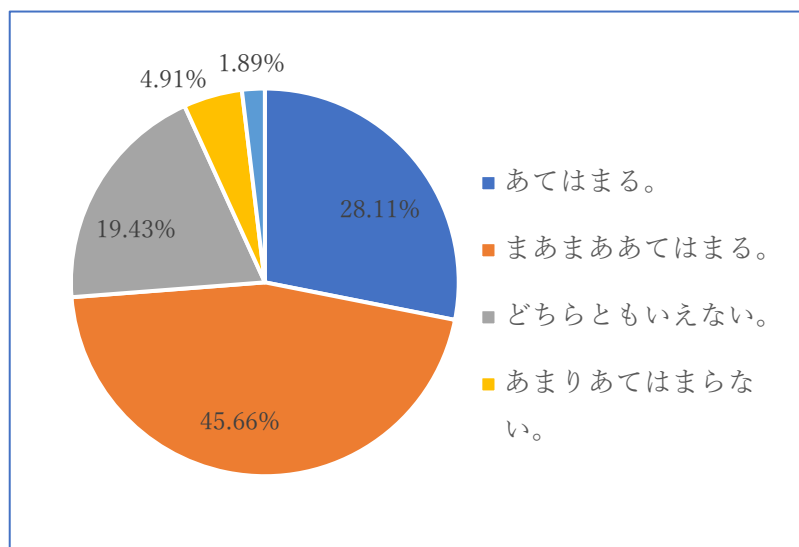
質問 50：大学の内外を通じて他者との適正なコミュニケーションを図るための能力を向上させることができた。

	1年	2年	3年	4年	総計
あてはまる。	26.36%	29.17%	44.19%	30.96%	31.58%
まあまああてはまる。	53.49%	48.33%	29.07%	51.78%	47.74%
どちらともいえない。	17.05%	16.67%	19.77%	12.69%	15.79%
あまりあてはまらない。	2.33%	5.00%	4.65%	2.03%	3.20%
ほとんどあてはまらない。	0.78%	0.83%	2.33%	2.54%	1.69%



質問 51：大学卒業後、社会人として自らが選択したあるいは今後選択することになる職業の能力を発展させるための知識・技能および行動力を向上させることができた。

	1年	2年	3年	4年	総計
あてはまる。	18.25%	23.14%	33.33%	35.20%	28.11%
まあまああてはまる。	49.21%	46.28%	34.48%	47.96%	45.66%
どちらともいえない。	25.40%	20.66%	26.44%	11.73%	19.43%
あまりあてはまらない。	4.76%	9.09%	2.30%	3.57%	4.91%
ほとんどあてはまらない。	2.38%	0.83%	3.45%	1.53%	1.89%



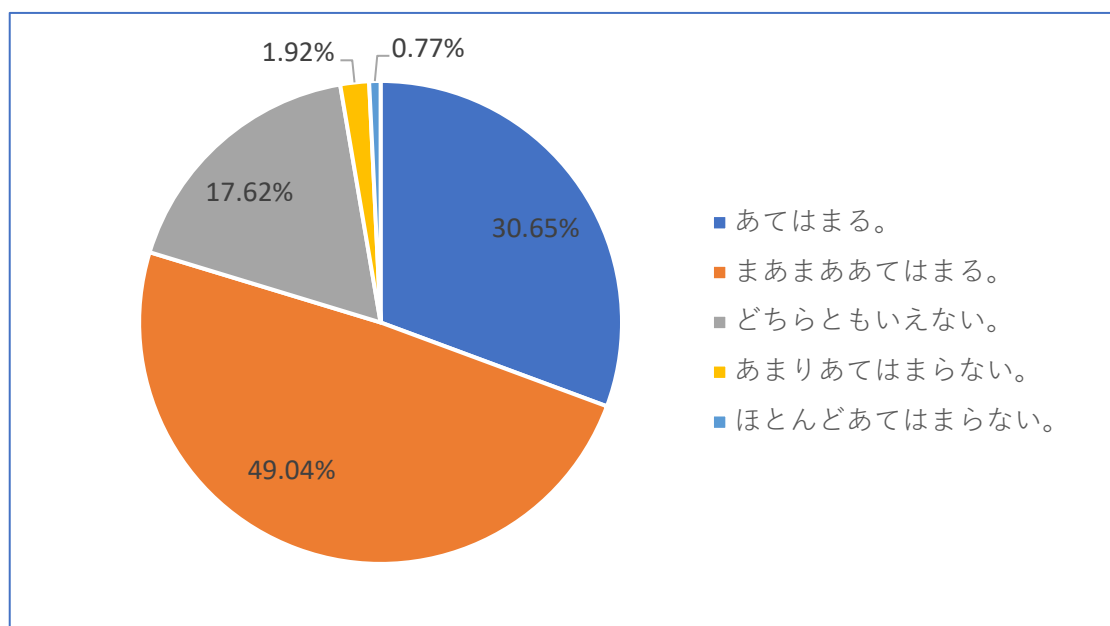
質問 44～質問 51 回答一覧表

回答	質問 44	質問 45	質問 46	質問 47	質問 48	質問 49	質問 50	質問 51
あてはまる。	12.15%	7.13%	21.46%	19.62%	31.71%	36.07%	31.58%	28.11%
まあまああてはまる。	44.67%	23.64%	40.67%	54.15%	47.47%	46.36%	47.74%	45.66%
どちらともいえない。	29.72%	30.39%	23.69%	20.57%	15.20%	13.83%	15.79%	19.43%
あまりあてはまらない。	10.84%	22.70%	8.96%	3.02%	3.75%	2.24%	3.20%	4.91%
ほとんどあてはまらない。	2.62%	16.14%	5.22%	2.64%	1.88%	1.50%	1.69%	1.89%

質問 52：スポーツ科学科・スポーツ科学専攻の学生のみ回答してください。

教養科目の学修を通じて、所属専攻の専門および関連領域以外の人間や社会、自然に関わる幅広い知識を理解するとともに、それらを自らの生活の質向上に生かしていく態度と能力を身につけ高めることができた。

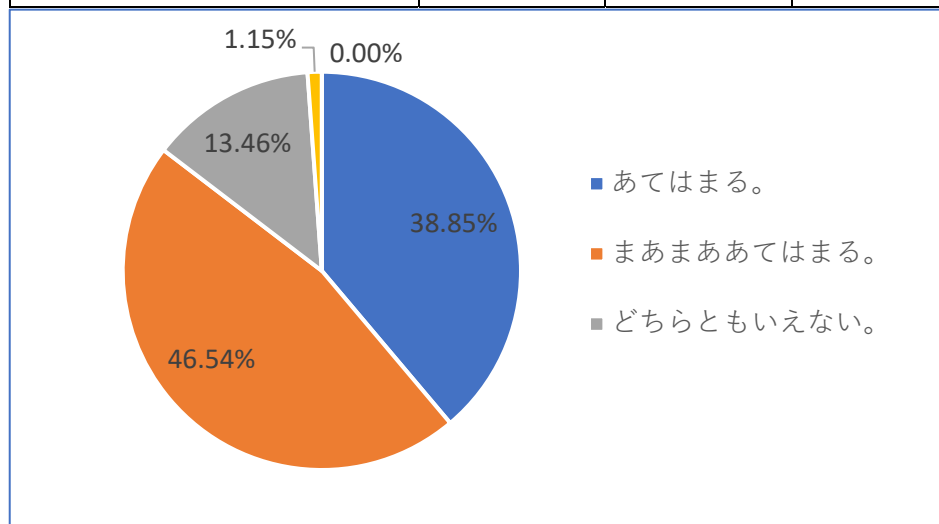
回答	1年	2年	3年	4年	全体
あてはまる。	18.33%	33.33%	43.24%	31.68%	30.65%
まあまああてはまる。	60.00%	39.68%	29.73%	55.45%	49.04%
どちらともいえない。	20.00%	23.81%	21.62%	10.89%	17.62%
あまりあてはまらない。	1.67%	3.17%	2.70%	0.99%	1.92%
ほとんどあてはまらない。	0.00%	0.00%	2.70%	0.99%	0.77%



質問 53：スポーツ科学科・スポーツ科学専攻の学生のみ回答してください。

運動やスポーツの基礎的な知識と技術を理解し、基本的な技能を身につけ、幅広くスポーツに取り組むことができる実践能力を高めることができた。

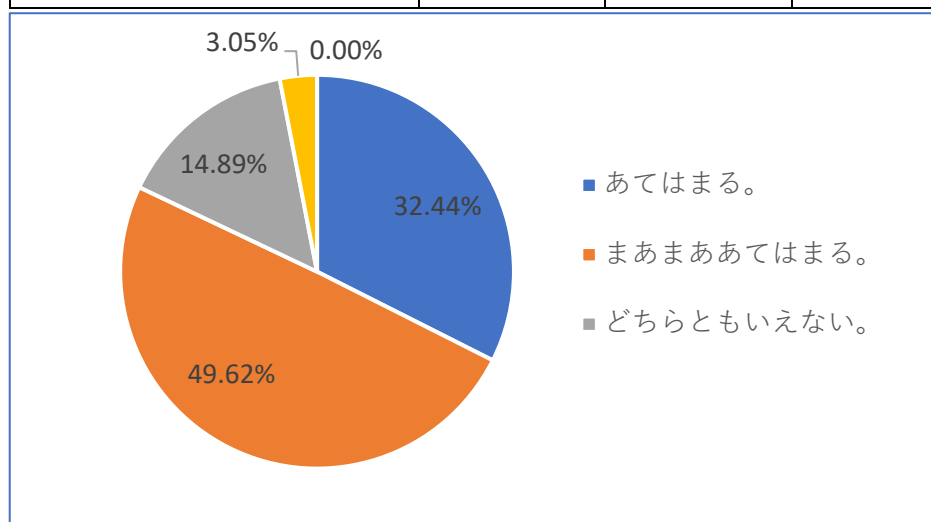
回答	1年	2年	3年	4年	全体
あてはまる。	27.12%	42.86%	45.95%	40.59%	38.85%
まあまああてはまる。	57.63%	39.68%	32.43%	49.50%	46.54%
どちらともいえない。	15.25%	14.29%	21.62%	8.91%	13.46%
あまりあてはまらない。	0.00%	3.17%	0.00%	0.99%	1.15%
ほとんどあてはまらない。	0.00%	0.00%	0.00%	0.00%	0.00%



質問 54：スポーツ科学科・スポーツ科学専攻の学生のみ回答してください。

運動やスポーツに関する専門的な知識と技術を理解し、高度な技能を発揮する能力を高めるとともに、それを指導に生かすことができる応用力と指導力を身につけ高めることができた。

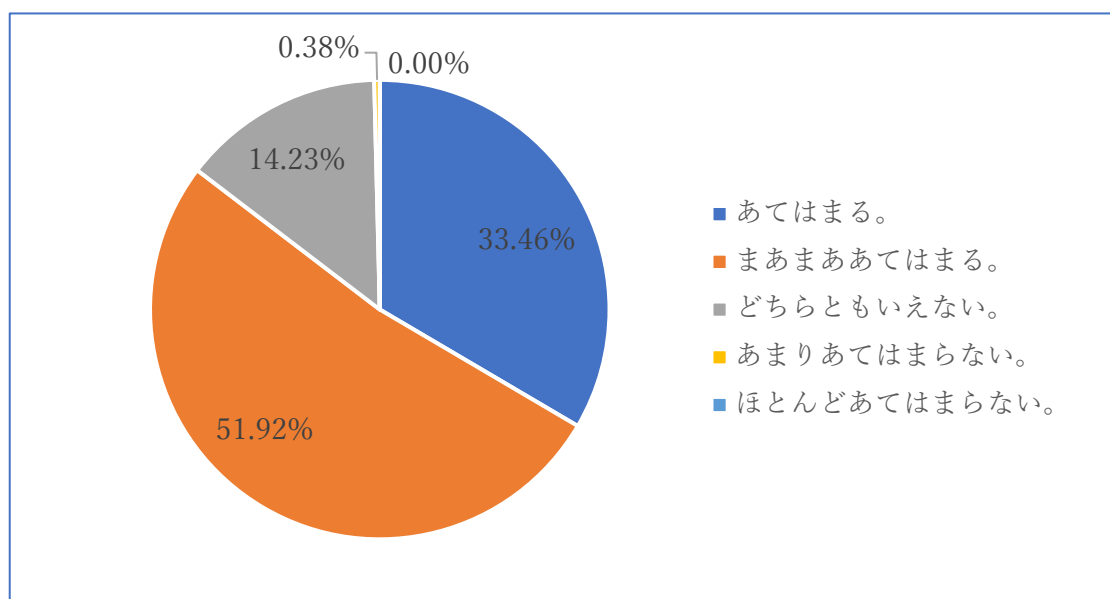
回答	1年	2年	3年	4年	全体
あてはまる。	21.67%	34.38%	45.95%	32.67%	32.44%
まあまああてはまる。	50.00%	43.75%	35.14%	58.42%	49.62%
どちらともいえない。	23.33%	17.19%	16.22%	7.92%	14.89%
あまりあてはまらない。	5.00%	4.69%	2.70%	0.99%	3.05%
ほとんどあてはまらない。	0.00%	0.00%	0.00%	0.00%	0.00%



質問 55： スポーツ科学科・スポーツ科学専攻の学生のみ回答してください。

女性としてスポーツやその指導に携わるために必要な知識と技術を身につけ、それを高度に発揮することができる能力を身につけ高めることができた。

回答	1年	2年	3年	4年	全体
あてはまる。	18.33%	31.75%	48.65%	38.00%	33.46%
まあまああてはまる。	63.33%	52.38%	32.43%	52.00%	51.92%
どちらともいえない。	18.33%	15.87%	18.92%	9.00%	14.23%
あまりあてはまらない。	0.00%	0.00%	0.00%	1.00%	0.38%
ほとんどあてはまらない。	0.00%	0.00%	0.00%	0.00%	0.00%



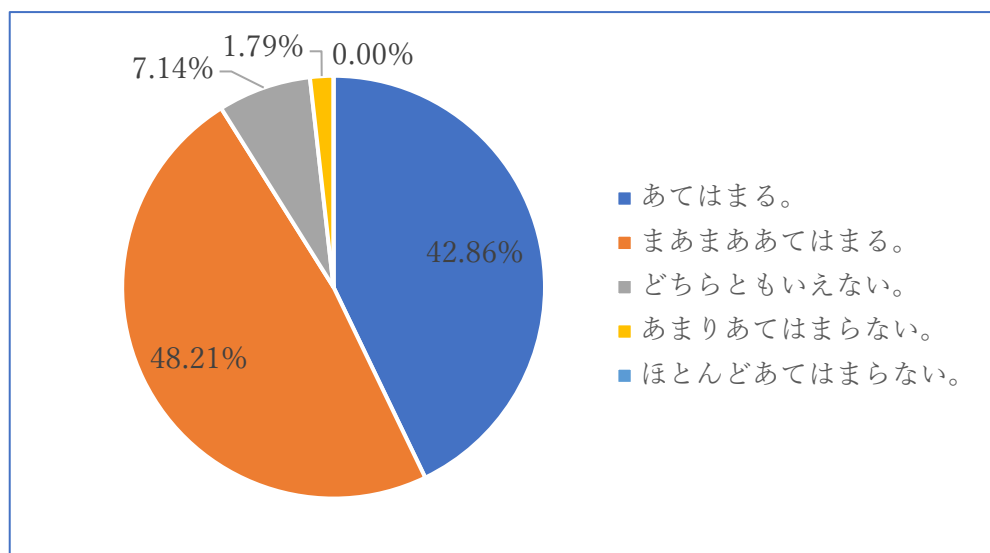
質問 52～質問 55 回答一覧表

回答	質問 52	質問 53	質問 54	質問 55
あてはまる。	30.65%	38.85%	32.44%	33.46%
まあまああてはまる。	49.04%	46.54%	49.62%	51.92%
どちらともいえない。	17.62%	13.46%	14.89%	14.23%
あまりあてはまらない。	1.92%	1.15%	3.05%	0.38%
ほとんどあてはまらない。	0.77%	0.00%	0.00%	0.00%

質問 56：ダンス学科・舞踊学専攻の学生のみ回答してください。

教養科目の学修を通じて、所属専攻の専門および関連領域以外の人間や社会、自然に関わる幅広い知識を理解するとともに、それらを自らの生活の質向上に生かしていく態度と能力を身につけ高めることができた。

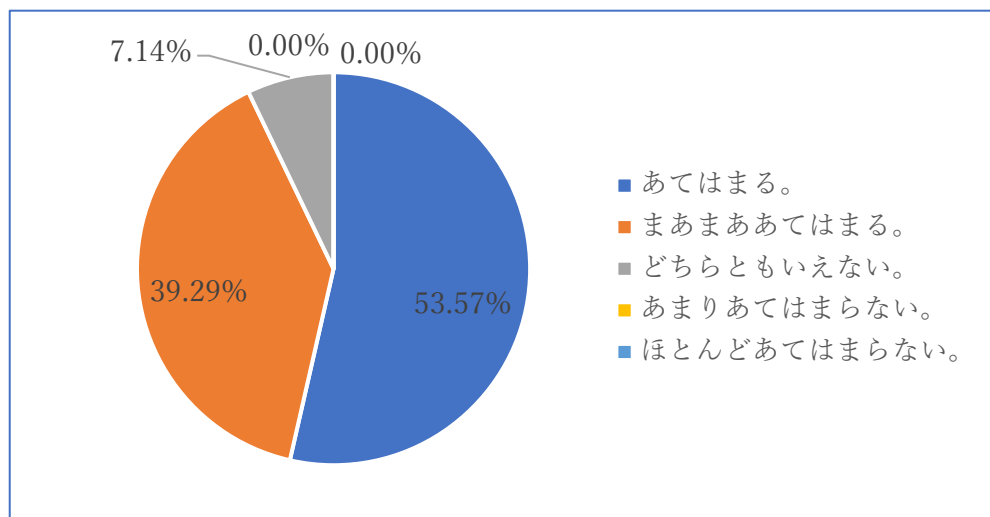
回答	1年	2年	3年	4年	全体
あてはまる。	33.33%	22.22%	37.50%	58.33%	42.86%
まあまああてはまる。	60.00%	55.56%	37.50%	41.67%	48.21%
どちらともいえない。	6.67%	11.11%	25.00%	0.00%	7.14%
あまりあてはまらない。	0.00%	11.11%	0.00%	0.00%	1.79%
ほとんどあてはまらない。	0.00%	0.00%	0.00%	0.00%	0.00%



質問 57：ダンス学科・舞踊学専攻の学生のみ回答してください。

ダンスを「創る」「踊る」「観る」ことに必要な基礎的な知識と技術を理解し、それを技能として発揮し、優れたパフォーマンスや作品として表現できる能力を身につけ高めることができた。

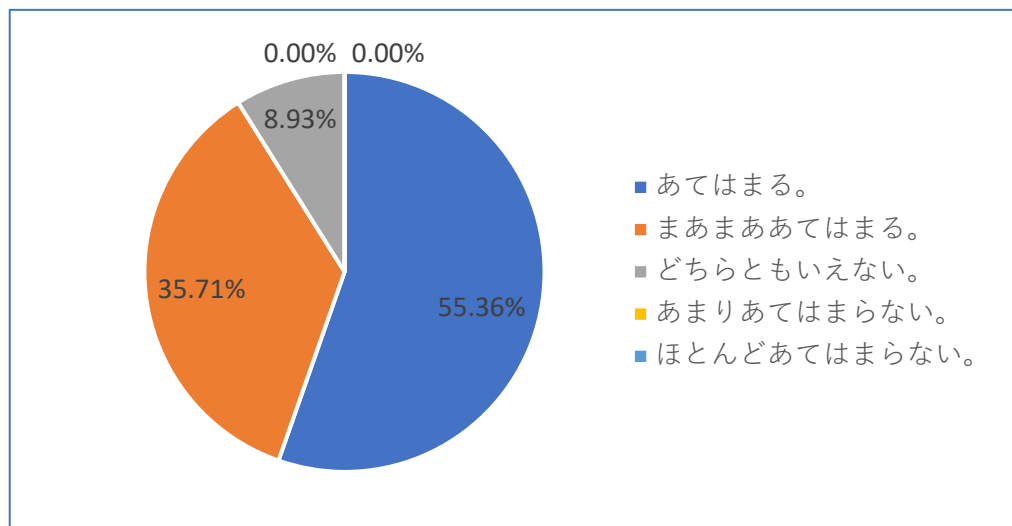
回答	1年	2年	3年	4年	全体
あてはまる。	46.67%	22.22%	62.50%	66.67%	53.57%
まあまああてはまる。	40.00%	77.78%	25.00%	29.17%	39.29%
どちらともいえない。	13.33%	0.00%	12.50%	4.17%	7.14%
あまりあてはまらない。	0.00%	0.00%	0.00%	0.00%	0.00%
ほとんどあてはまらない。	0.00%	0.00%	0.00%	0.00%	0.00%



質問 58： ダンス学科・舞踊学専攻の学生のみ回答してください。

人々に感動と生きる力や勇気を与えることができるダンスのパフォーマンスや作品を企画し製作することができる能力を身につけ高めることができた。

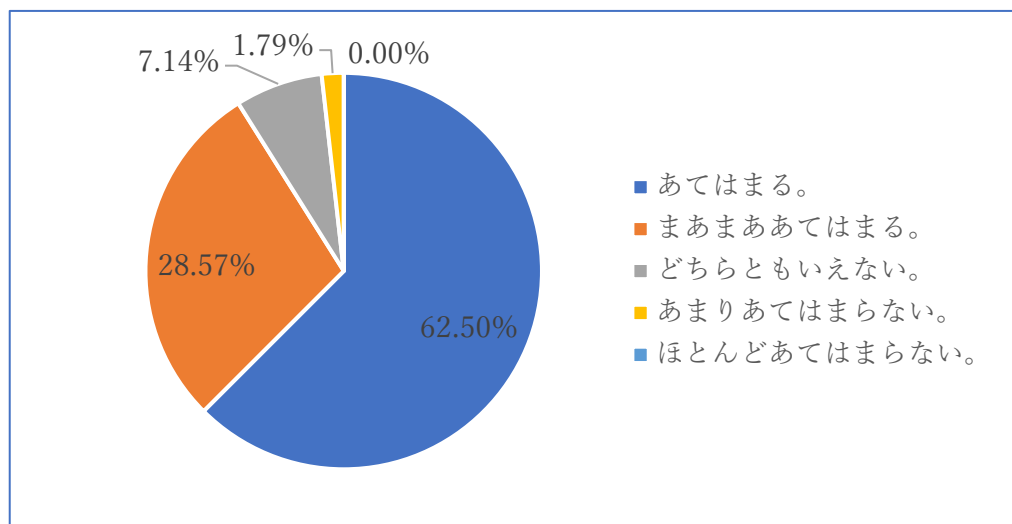
回答	1年	2年	3年	4年	全体
あてはまる。	46.67%	22.22%	62.50%	70.83%	55.36%
まあまああてはまる。	40.00%	66.67%	25.00%	25.00%	35.71%
どちらともいえない。	13.33%	11.11%	12.50%	4.17%	8.93%
あまりあてはまらない。	0.00%	0.0%	0.00%	0.00%	0.00%
ほとんどあてはまらない。	0.00%	0.00%	0.00%	0.00%	0.00%



質問 59： ダンス学科・舞踊学専攻の学生のみ回答してください。

ダンスの楽しさや喜びを幅広い人々に味わわせ、その体験を通じて豊かな社会を作ることにつながる知識と能力を身につけ高めることができた。

回答	1年	2年	3年	4年	全体
あてはまる。	53.33%	33.33%	62.50%	79.17%	62.50%
まあまああてはまる。	33.33%	44.44%	25.00%	20.83%	28.57%
どちらともいえない。	13.33%	11.11%	12.50%	0.00%	7.14%
あまりあてはまらない。	0.00%	11.11%	0.00%	0.00%	1.79%
ほとんどあてはまらない。	0.00%	0.00%	0.00%	0.00%	0.00%



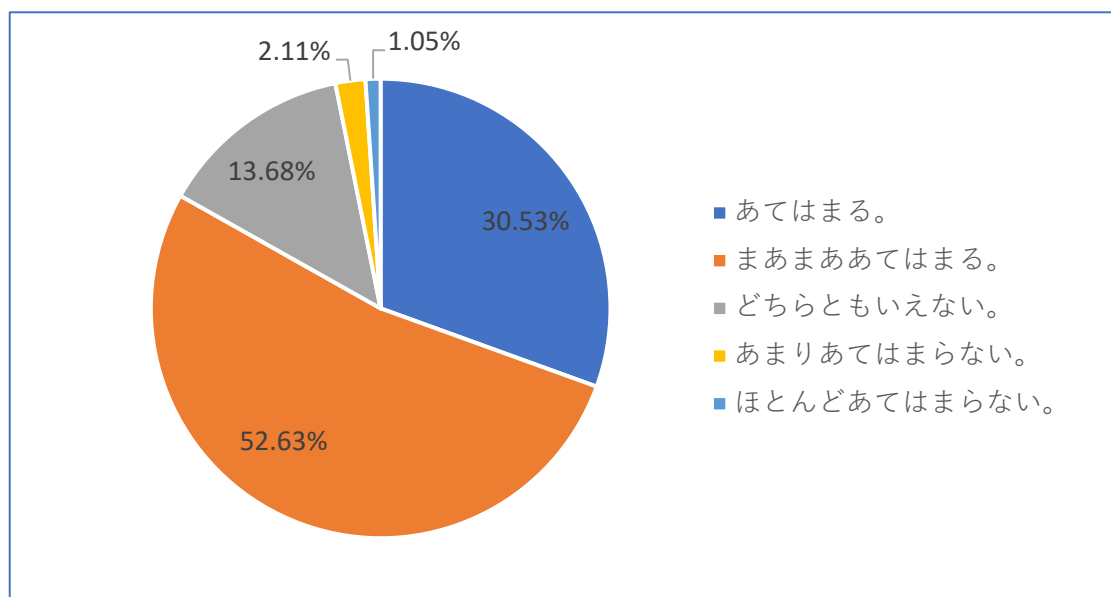
質問 56～質問 59 回答一覧表

回答	質問 56	質問 57	質問 58	質問 59
あてはまる。	42.86%	53.57%	55.36%	62.50%
まあまああてはまる。	48.21%	39.29%	35.71%	28.57%
どちらともいえない。	7.14%	7.14%	8.93%	7.14%
あまりあてはまらない。	1.79%	0.00%	0.00%	1.79%
ほとんどあてはまらない。	0.00%	0.00%	0.00%	0.00%

質問 60：健康スポーツ学科・健康スポーツ学専攻の学生のみ回答してください。

教養科目の学修を通じて、所属専攻の専門および関連領域以外の人間や社会、自然に関わる幅広い知識を理解するとともに、それらを自らの生活の質向上に活かしていく態度と能力を身につけ高めることができた。

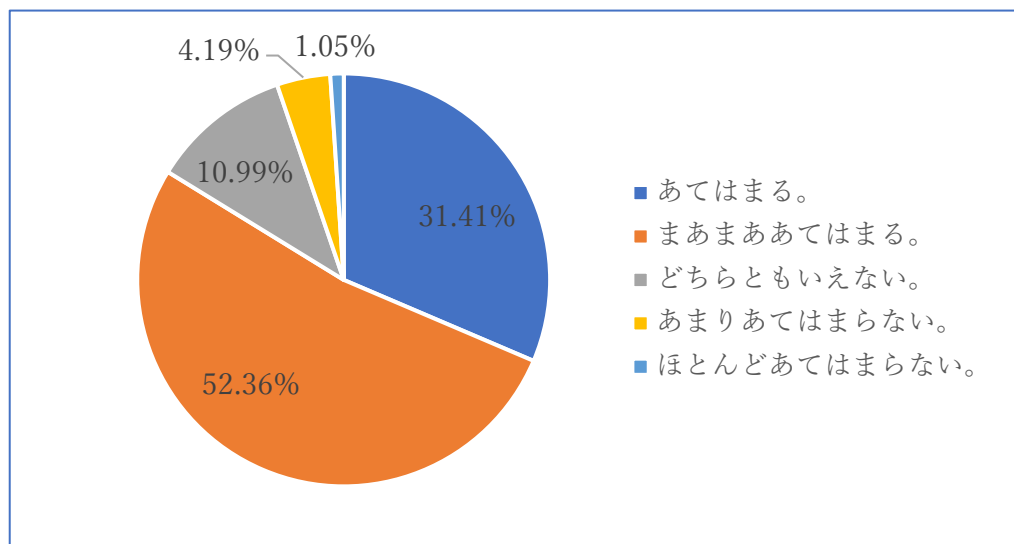
回答	1年	2年	3年	4年	全体
あてはまる。	35.90%	30.95%	19.05%	34.33%	30.53%
まあまああてはまる。	43.59%	52.38%	59.52%	53.73%	52.63%
どちらともいえない。	17.95%	11.90%	19.05%	8.96%	13.68%
あまりあてはまらない。	2.56%	4.76%	0.00%	1.49%	2.11%
ほとんどあてはまらない。	0.00%	0.00%	2.38%	1.49%	1.05%



質問 61：健康スポーツ学科・健康スポーツ学専攻の学生のみ回答してください。

健康スポーツ科学に関する高度な知識と、運動やスポーツの実践と指導に必要な優れた技術と技能を身につけ高めることができた。

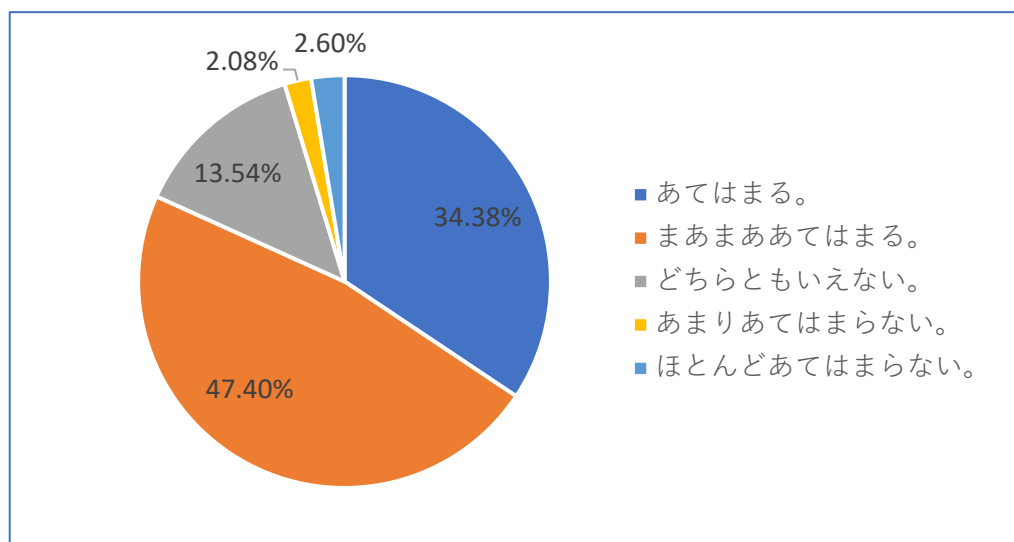
回答	1年	2年	3年	4年	全体
あてはまる。	35.14%	22.73%	33.33%	33.82%	31.41%
まあまああてはまる。	45.95%	56.82%	45.24%	57.35%	52.36%
どちらともいえない。	13.51%	11.36%	19.05%	4.41%	10.99%
あまりあてはまらない。	2.70%	9.09%	2.38%	2.94%	4.19%
ほとんどあてはまらない。	2.70%	0.00%	0.00%	1.47%	1.05%



質問 62：健康スポーツ学科・健康スポーツ学専攻の学生のみ回答してください。

運動やスポーツを通じて、子どもから高齢者までの幅広い年代の人々の健康の獲得・保持・増進を支援し、個々の人々ならびに地域社会全体の豊かな生活の創出に貢献できる知識と能力を身につけ高めることができた。

回答	1年	2年	3年	4年	全体
あてはまる。	38.46%	27.27%	29.27%	39.71%	34.38%
まあまああてはまる。	41.03%	50.00%	51.22%	47.06%	47.40%
どちらともいえない。	15.38%	18.18%	19.51%	5.88%	13.54%
あまりあてはまらない。	0.00%	4.55%	0.00%	2.94%	2.08%
ほとんどあてはまらない。	5.13%	0.00%	0.00%	4.41%	2.60%



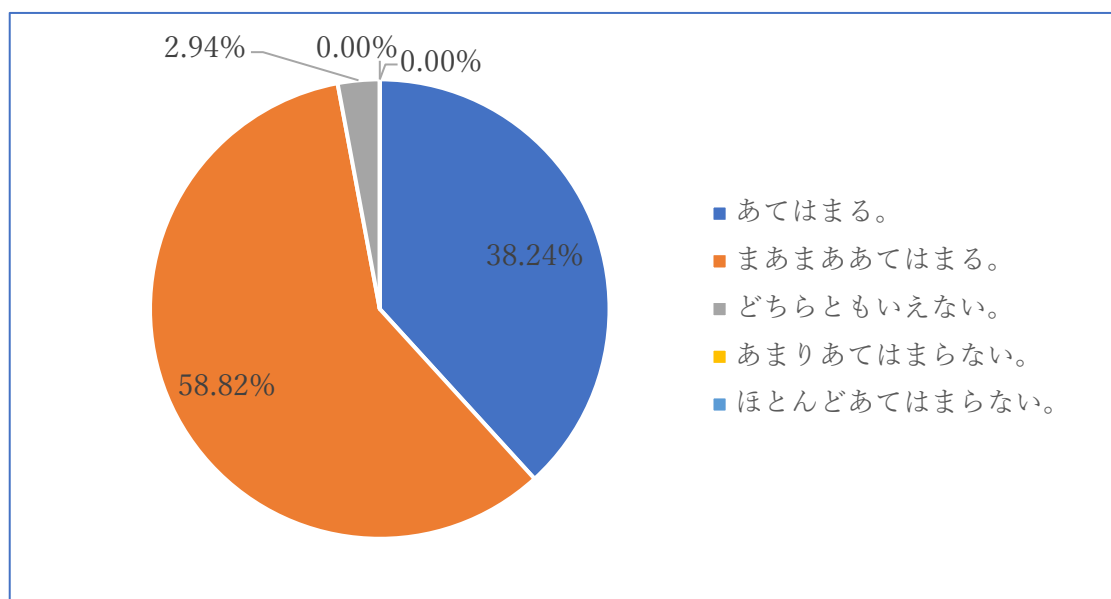
質問 60～質問 62 回答一覧表

回答	質問 60	質問 61	質問 62
あてはまる。	30.53%	31.41%	34.38%
まあまああてはまる。	52.63%	52.36%	47.40%
どちらともいえない。	13.68%	10.99%	13.54%
あまりあてはまらない。	2.11%	4.19%	2.08%
ほとんどあてはまらない。	1.05%	1.05%	2.60%

質問 63：子ども運動学科・幼児発達学専攻の学生のみ回答してください。

教養科目の学修を通じて、所属専攻の専門および関連領域以外の人間や社会、自然に関わる幅広い知識を理解するとともに、それらを自らの生活の質向上に活かしていく態度と能力を身につけ高めることができた。

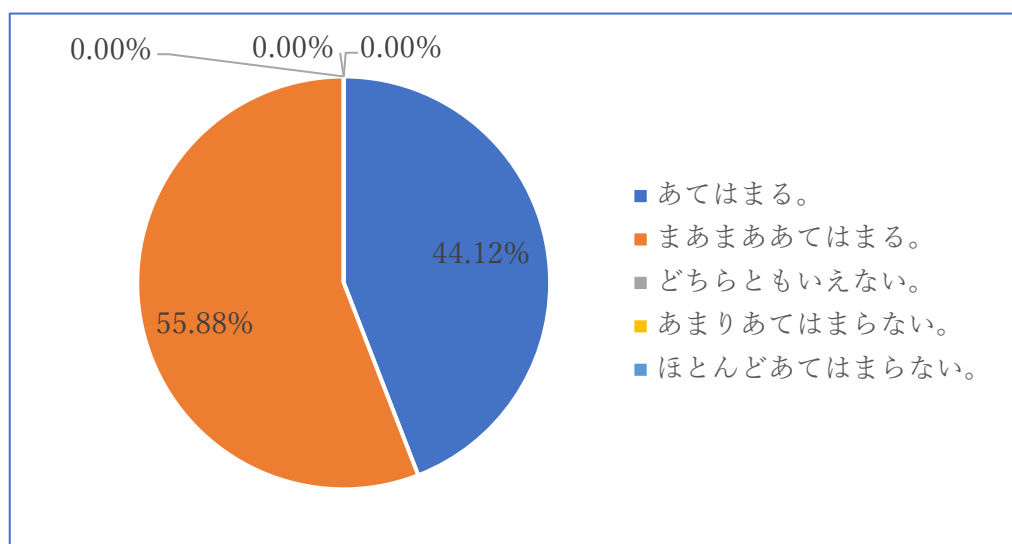
回答	1年	2年	3年	4年	全体
あてはまる。	31.25%	37.50%	100.00%	37.50%	38.24%
まあまああてはまる。	62.50%	62.50%	0.00%	62.50%	58.82%
どちらともいえない。	6.25%	0.00%	0.00%	0.00%	2.94%
あまりあてはまらない。	0.00%	0.00%	0.00%	0.00%	0.00%
ほとんどあてはまらない。	0.00%	0.00%	0.00%	0.00%	0.00%



質問 64： 子ども運動学科・幼児発達学専攻の学生のみ回答してください。

運動を中心として子どもの心身の調和的な発達を促し、支え、指導するための知識と技術を身につけ高めることができた。

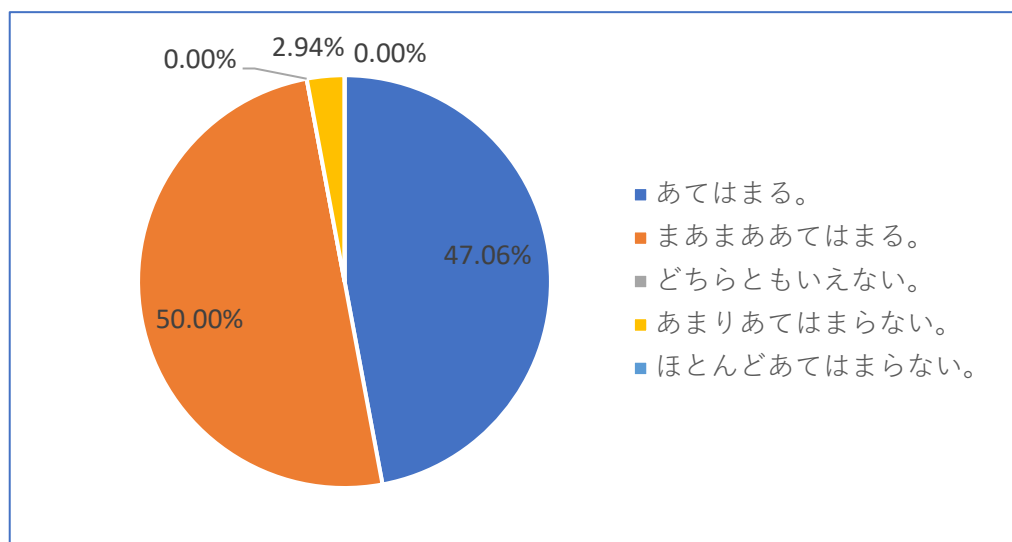
回答	1年	2年	3年	4年	全体
あてはまる。	37.50%	50.00%	100.00%	37.50%	44.12%
まあまああてはまる。	62.50%	50.00%	0.00%	62.50%	55.88%
どちらともいえない。	0.00%	0.00%	0.00%	0.00%	0.00%
あまりあてはまらない。	0.00%	0.00%	0.00%	0.00%	0.00%
ほとんどあてはまらない。	0.00%	0.00%	0.00%	0.00%	0.00%



質問 65： 子ども運動学科・幼児発達学専攻の学生のみ回答してください。

子どもが健全に成長するために必要な基礎的な能力を育てるための保育内容や保育方法を修得し、実践への応用力を身につけ高めることができた。

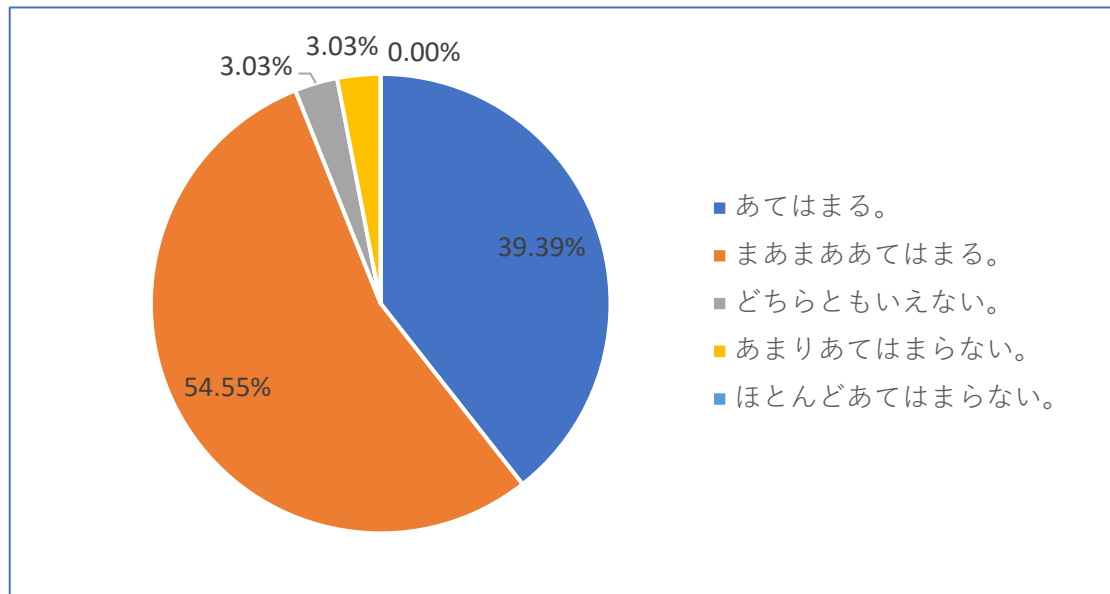
回答	1年	2年	3年	4年	全体
あてはまる。	50.00%	37.50%	100.00%	37.50%	47.06%
まあまああてはまる。	43.75%	62.50%	0.00%	62.50%	50.00%
どちらともいえない。	0.00%	0.00%	0.00%	0.00%	0.00%
あまりあてはまらない。	6.25%	0.00%	0.00%	0.00%	2.94%
ほとんどあてはまらない。	0.00%	0.00%	0.00%	0.00%	0.00%



質問 66：子ども運動学科・幼児発達学専攻の学生のみ回答してください。

子どもが心身の健康を獲得し保持することを可能にするための指導に関する知識と方法を理解し、それを応用できる指導能力を身につけ、幼児教育、児童福祉、子育て支援などを通じて社会に貢献できる力を高めることができた。

回答	1年	2年	3年	4年	全体
あてはまる。	31.25%	42.86%	100.00%	37.50%	39.39%
まあまああてはまる。	56.25%	57.14%	0.00%	62.50%	54.55%
どちらともいえない。	6.25%	0.00%	0.00%	0.00%	3.03%
あまりあてはまらない。	6.25%	0.00%	0.00%	0.00%	3.03%
ほとんどあてはまらない。	0.00%	0.00%	0.00%	0.00%	0.00%



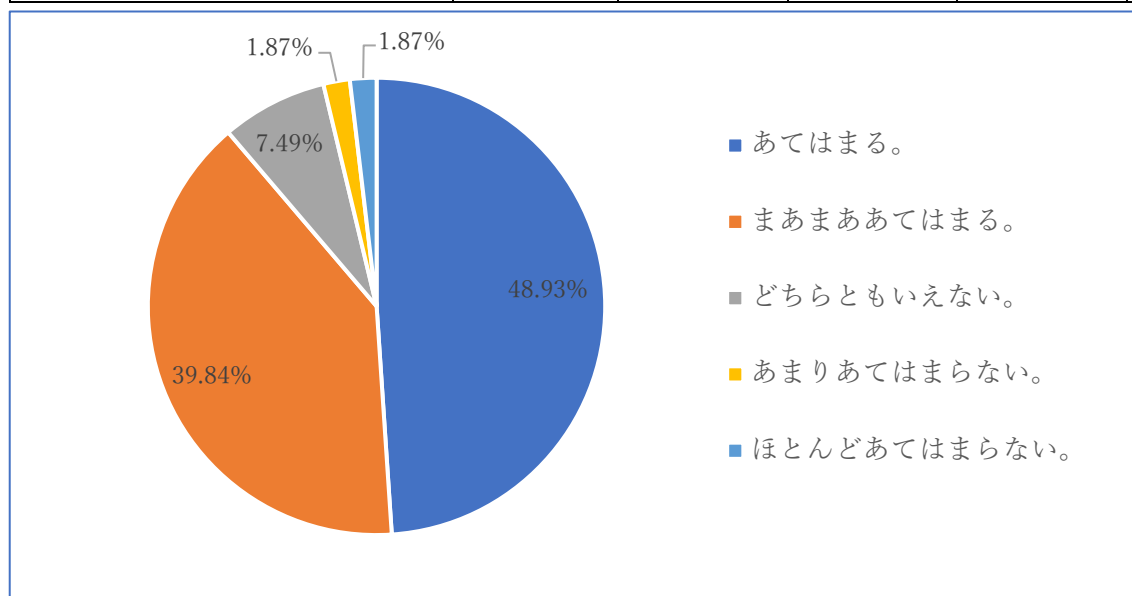
質問 63～質問 66 回答一覧表

回答	質問 63	質問 64	質問 65	質問 66
あてはまる。	38.24%	44.12%	47.06%	39.39%
まあまああてはまる。	58.82%	55.88%	50.00%	54.55%
どちらともいえない。	2.94%	0.00%	0.00%	3.03%
あまりあてはまらない。	0.00%	0.00%	2.94%	3.03%
ほとんどあてはまらない。	0.00%	0.00%	0.00%	0.00%

質問 67：教職課程履修学生のみ回答してください。

自らが目指す教職の資格取得に関わる科目に着実に取り組むことができた。

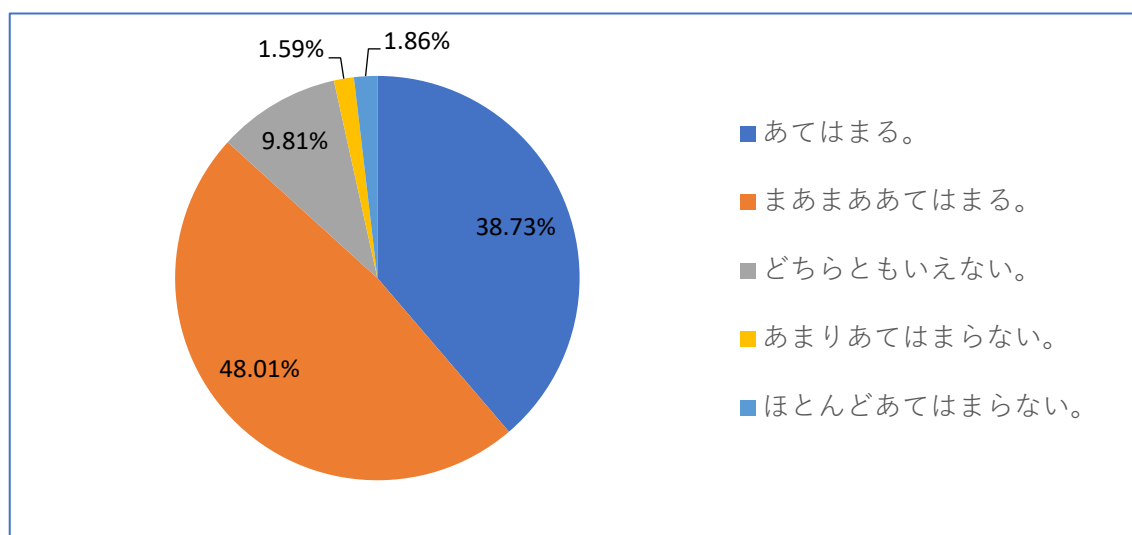
回答	1年	2年	3年	4年	全体
あてはまる。	30.61%	38.04%	77.78%	58.46%	48.93%
まあまああてはまる。	55.10%	46.74%	14.81%	33.85%	39.84%
どちらともいえない。	10.20%	9.78%	5.56%	4.62%	7.49%
あまりあてはまらない。	0.00%	5.43%	1.85%	0.77%	1.87%
ほとんどあてはまらない。	4.08%	0.00%	0.00%	2.31%	1.87%



質問 68：教職課程履修学生のみ回答してください。

教職に携わるために必要な基礎的知識ならびに教育・指導のための基礎的な技術を理解し、そのための技能を身につけ高めることができた。

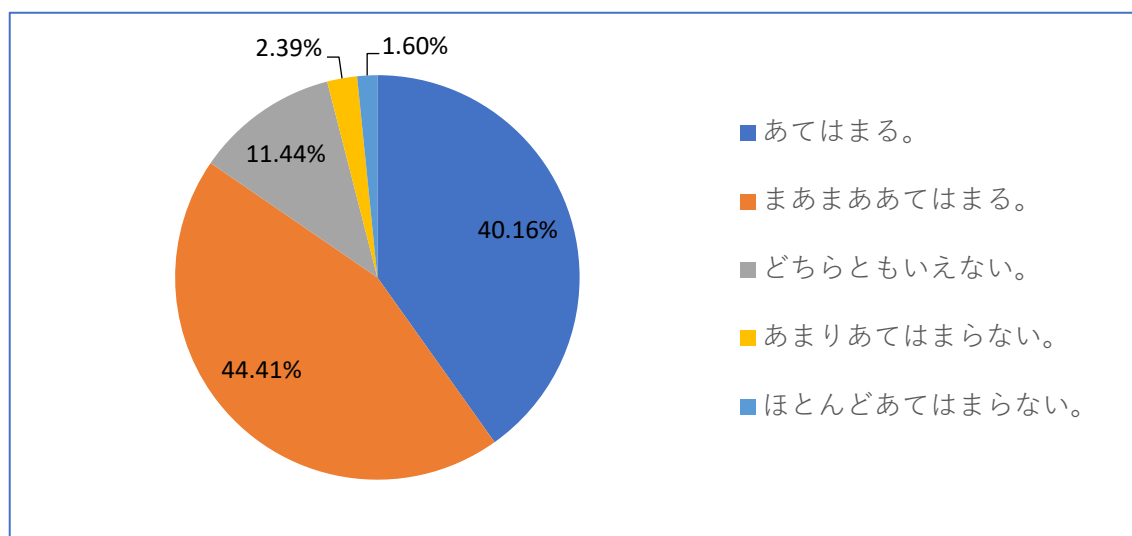
回答	1年	2年	3年	4年	全体
あてはまる。	22.00%	28.26%	67.86%	46.51%	38.73%
まあまああてはまる。	60.00%	54.35%	21.43%	45.74%	48.01%
どちらともいえない。	12.00%	14.13%	10.71%	4.65%	9.81%
あまりあてはまらない。	2.00%	3.26%	0.00%	0.78%	1.59%
ほとんどあてはまらない。	4.00%	0.00%	0.00%	2.33%	1.86%



質問 69：教職課程履修学生のみ回答してください。

運動や体育・スポーツを専門に学ぶ視点から、乳幼児、児童、あるいは生徒の運動能力やスポーツの実践能力を獲得・向上させることに貢献できる専門的な知識と技術ならびに指導能力を身につけ高めることができた。

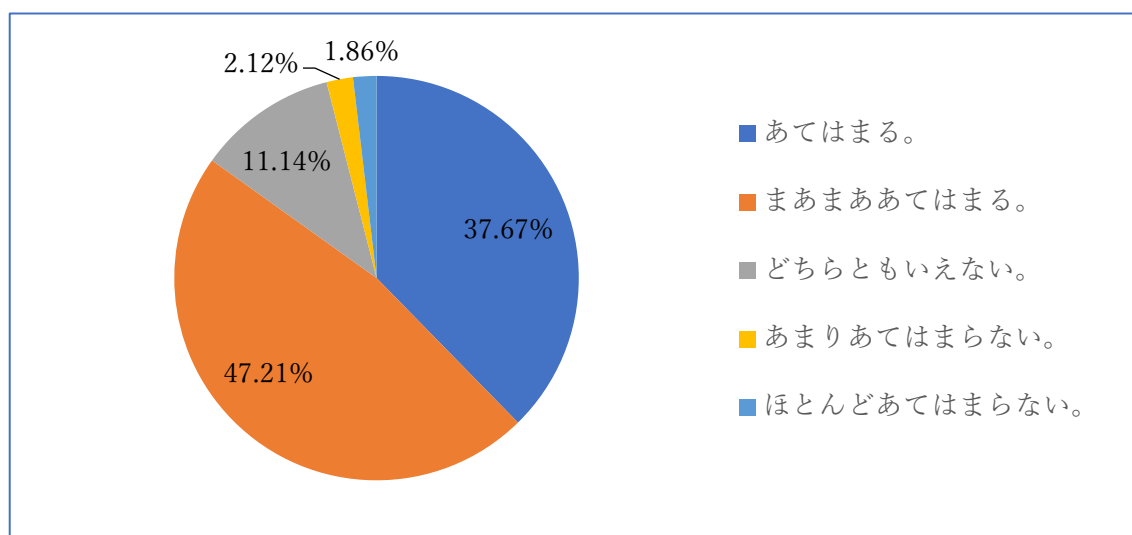
回答	1年	2年	3年	4年	全体
あてはまる。	27.27%	29.35%	67.86%	45.74%	40.16%
まあまああてはまる。	44.44%	52.17%	25.00%	47.29%	44.41%
どちらともいえない。	19.19%	15.22%	7.14%	4.65%	11.44%
あまりあてはまらない。	5.05%	3.26%	0.00%	0.78%	2.39%
ほとんどあてはまらない。	4.04%	0.00%	0.00%	1.55%	1.60%



質問 70：教職課程履修学生のみ回答してください。

乳幼児、児童、あるいは生徒と教育の現場において、適切なコミュニケーションを通じて、教職に携わる者として適正な人間関係を構築するための知識と技術を身につけ高めることができた。

回答	1年	2年	3年	4年	全体
あてはまる。	22.00%	31.87%	66.67%	41.09%	37.67%
まあまああてはまる。	52.00%	47.25%	24.56%	53.49%	47.21%
どちらともいえない。	16.00%	18.68%	7.02%	3.88%	11.14%
あまりあてはまらない。	6.00%	2.20%	0.00%	0.00%	2.12%
ほとんどあてはまらない。	4.00%	0.00%	1.75%	1.55%	1.86%



質問 67～質問 70 回答一覧表

回答	質問 67	質問 68	質問 69	質問 70
あてはまる。	48.93%	38.73%	40.16%	37.67%
まあまああてはまる。	39.84%	48.01%	44.41%	47.21%
どちらともいえない。	7.49%	9.81%	11.44%	11.14%
あまりあてはまらない。	1.87%	1.59%	2.39%	2.12%
ほとんどあてはまらない。	1.87%	1.86%	1.60%	1.86%

以上