



Japan Women's College of Physical Education

# 2026年度 学生募集要項

総合型選抜(Ⅲ期)

＜スポーツ科学科、健康スポーツ学科、子ども運動学科＞

※入試日程や方法等につきましては、今後の情勢により変更する場合がございます。最新の情報はホームページでご確認ください。

## アドミッションポリシー

本学が求めるのは、本学の教育理念を理解するとともに、一定の基礎学力を有し、本学の教育目的とともに追求しようとする以下のような女性です。

### 体育学部

#### スポーツ科学科

入学定員 220 名

- ① これまでのスポーツ経験が非常に豊かで、スポーツ科学に高い興味・関心があり、それを活かしアスリートとして競技力向上を目指す意思をもつ女性
- ② スポーツ指導者に必要な専門的知識・技術および指導の実践能力を身につけるために、最新の理論を学び、スポーツ指導者としての能力を高めたいと考えている女性

#### ダンス学科

入学定員 100 名

- ① 豊富なダンス経験を生かして、ダンスに関わる学修に幅広く取り組み、ダンスアーティスト（ダンサー・振付家等）、ダンス教育者、ダンス研究者として能力を高めたいと考えている女性
- ② ダンスに関わる知識や技能に対して高い興味・関心を持ち、その学修によって得られた力をもって広く社会に貢献することを目指す女性
- ③ 本学に入学するにふさわしい基礎学力と教養を身につけた女性

#### 健康スポーツ学科

入学定員 180 名

- ① スポーツの効果や楽しさに関心があり、基礎運動能力を有している女性
- ② 幅広い年齢層を対象としたスポーツ・健康運動の理論と技能を学びたいと考えている女性

#### 子ども運動学科

入学定員 40 名

- ① 本学科における学修に必要な基礎学力と教養を身につけた女性
- ② 子どもの表現・遊びに関心があり、運動に理解の深い保育者を目指す女性
- ③ 幼児期における運動の重要性を理解し、子どもの健全な心身の発達に寄与したいと考える女性

## 入学時までに身に付けてほしい学力・能力

本学では、主体性を備え学習に取り組む習慣や多様な人々とのコミュニケーションを積極的に図る態度に加えて、多角的に物事を思考・判断し、表現する能力のほか、下記の知識や技能を入学までに身に付けておくことを望みます。

### 体育学部

#### スポーツ科学科

- ・高等学校までの教科（保健体育、国語、英語、数学、地理歴史・公民、理科など）について、大学で学ぶための基礎的知識
- ・体育・スポーツに関する基礎的知識、および学修に必要なスポーツ実技能力

#### ダンス学科

- ・芸術科目や保健体育も含めた全教科オールラウンドの学力と、大学で学ぶための基礎的知識、教養
- ・学修に必要なダンス実技能力

#### 健康スポーツ学科

- ・高等学校までの教科（保健体育、国語、英語、数学、地理歴史・公民、理科など）について、大学で学ぶための基礎的知識、教養
- ・体育・スポーツ及び健康分野に関する基礎的知識、および学修に必要な運動能力

#### 子ども運動学科

- ・高等学校までの教科（国語、英語、数学、地理歴史・公民、理科など）について、大学で学ぶための基礎的な知識や教養
- ・体育・スポーツ及び芸術分野に関する基礎的知識や実技技能と保育への関心

以上を踏まえ、本学では、総合型選抜、特別選抜、学校推薦型選抜、一般選抜という入試方式を通じて「学力の3要素」の各要素について多面的・総合的視点から評価し、それぞれの能力を生かしうる学生の受け入れを行います。

## 募集人員（総合型選抜）

### 総合型選抜（Ⅰ期）（Ⅱ期）（Ⅲ期）

学科	募集人数	試験内容
スポーツ科学科	80 名	書類審査、面接など
ダンス学科	50 名	
健康スポーツ学科	75 名	
子ども運動学科	17 名	

### アスリート選抜（Ⅰ期）（Ⅱ期）

学科	募集人数	試験内容
スポーツ科学科	40 名	書類審査、 エントリーシートに基づく口頭 プレゼンテーション、個人面接

# ■ 出願から入学手続までの流れ

総合型選抜（Ⅲ期）＜スポーツ科学科・健康スポーツ学科・子ども運動学科＞

『大学出願ネット』への登録は<sup>2025年</sup>9/1（月）から、<sup>2026年</sup>出願は2/10（火）からです

『大学出願ネット』にアクセス（『大学出願ネット』は下記の手順でアクセスできます）

本学ホームページトップの **入試情報** ➡ **Web 出願**

## 新規登録（『大学出願ネット』から登録）

（大学出願ネットは『高校生新聞』を発行する株式会社スクールパートナーズが運営するWeb 出願サービスです）

### Web 出願

2026年  
2/10（火）  
～  
2/26（木）

初日は10時から、  
入力・入学検定料の  
支払いは2/25（水）  
14時まで。  
郵送は必着。

個人情報の入力・確認

出願資格の確認

試験区分の選択

出願内容の選択・確認  
（受験学科・個人情報など）

入学検定料の決済方法の選択・決済

志願確認票の印刷（2枚）  
宛名ラベルの印刷

出願書類の送付

出願書類

①志願確認票 ②調査書（厳封）③エントリーシート

出願完了メール受信  
受験票の印刷（必須）

3/2（月）

試験当日（印刷した受験票を持参）

3/5（木）10時

合格発表（『大学出願ネット』上で確認）

3/13（金）  
郵送必着

入学手続  
（入学手続時納付金の納入・入学手続書類の送付）

# ■ 出願の流れ

## ① 出願資格

### 総合型選抜（Ⅲ期） <スポーツ科学科・健康スポーツ学科・子ども運動学科> 出願資格

[1][2]のいずれにも該当する者

[1] 次の①～③のいずれかに該当する者

- ①高等学校もしくは中等教育学校卒業または 2026 年 3 月卒業見込の女子
- ②通常の課程による 12 年の学校教育修了または 2026 年 3 月修了見込の女子
- ③学校教育法施行規則の規定により高等学校卒業者と同等の学力があると認められる女子  
および 2026 年 3 月末までにこれに該当する見込の女子

[2] 各学科の教育目標、カリキュラムに興味を持ち、本学を志望した動機と入学後の学習構想  
が明確であり、その実現能力がある者

<注 1> 出願資格 [1]③によって出願する場合は、事前に資格審査を受ける必要があります。

資格審査を希望する場合は、入試・広報課に連絡のうえ、出願開始日の 1 ヶ月前までに必要書類を提出してください。

<注 2> 外国人留学生については、原則として下記のいずれかに該当する者

- (1)「日本留学試験（日本語）※記述も含む」で 250 点以上の者
- (2)「日本語能力試験」の N1 に合格した者

## ② 出願

2026年  
出願期間 2/10(火) ~ 2/26(木) 郵送必着

### 入学検定料

33,000 円 事務手数料が別途かかります。

支払期限は入学検定料の決済方法の選択・登録をした日の「翌々日の24時」です。  
ただし、出願期間最終日前日に登録した場合の支払期限は「出願期間最終日前日の14時」となります。

#### 注意事項

- ・お支払いについては「大学出願ネット出願の手引き」（本学ホームページに掲出しています）を参照してください。
- ・必要書類送付用封筒に現金・小切手・郵便小為替などを同封したものは受付できません。
- ・入学検定料のほかに別途事務手数料がかかります。事務手数料は受験生負担となります。
- ・支払期限内に入学検定料の支払いがなかった場合は登録情報が無効になります（氏名、連絡先などの個人情報は除きます）。
- ・入学検定料の入金後は、登録内容の変更はできません。

### 「大学出願ネット」利用上の注意

1. 登録された出願データは入学検定料の支払いがないまま支払期限を過ぎると無効となります。（氏名、連絡先などの個人情報は除きます）
2. 住所、連絡先などの情報を入力する際、JIS 第1水準、第2水準以外の漢字（高、崎など）は登録エラーになります。その際は、高→高、崎→崎というように、代わりの文字で入力してください。
3. 住所、連絡先などの個人情報を変更する場合は、ログイン後「登録情報」から変更したい情報の右横にある「変更する」から正しい情報を入力の上、変更依頼を送信してください。
4. 志望学科を間違えて登録した場合、入学検定料を支払う前であれば、ログイン後「支払状況」からキャンセル（削除）できますのでキャンセルし、再度正しい内容で出願登録を行ってください。

### 出願上の注意

1. 出願書類は原則として郵送のみ受け付けます。
2. 出願後の志望学科の変更は、いかなる理由があってもできません。
3. 一度提出した出願書類・納入した入学検定料および事務手数料は、いかなる理由があっても一切返還できません。
4. 出願書類に不備があるもの、および出願締切後に本学に到着したものは受理しませんので、提出に際しては十分注意してください。
5. 調査書以外の書類は、本学所定様式に入力してください。
6. 外国人留学生については、「日本留学試験（日本語）※記述も含む」の成績通知書、または「日本語能力試験」のN1の合格証明書のコピーを提出してください。

## 出願書類

下記の書類を『大学出願ネット』からダウンロードし、印刷した宛名ラベルを貼付した市販の封筒（A4サイズが入るもの）に同封し、簡易書留速達郵便で送付してください

<p>① 志願確認票 ※1つの学科のみ出願可</p>	<ul style="list-style-type: none"> <li>『大学出願ネット』の入学検定料の決済方法の選択が完了すると、「出願状況一覧」より「志願確認票」がダウンロードできるようになります。「志願確認票」は A4 用紙で 2 枚印刷し、1 枚を本人控えに、1 枚を送付してください。</li> <li>「志願確認票」のその他の情報欄（入寮希望の有無、受験または修学にあたり大学に伝えておきたい健康上の事由の有無）は必ず記入してください。</li> </ul> <div style="border: 1px solid black; padding: 5px; margin: 10px 0;"> <p>健康状況で可否が決まることはありません。本学が体育大学である特性上、入学試験及び入学後のために健康状況を把握する必要があります。受験または修学にあたり大学へ伝えておきたい健康上の事由がある場合は、現在の症状や治療状況、注意すべき点等を記入してください</p> </div> <ul style="list-style-type: none"> <li>疾病・障がいがあり、入学後に特別な配慮を必要とする場合は、出願開始日の 1ヶ月前までに必ず学校を通じて入試・広報課へご連絡ご相談ください。（電話 03-3300-2250）</li> </ul>
<p>② エントリーシート</p>	<ul style="list-style-type: none"> <li>本学ホームページに掲載しているエントリーシートの様式をダウンロードし、入力、A4 用紙で片面印刷。</li> <li>*エントリーシートは学科ごとに様式が異なるので注意。</li> </ul> <p>＜エントリーシート入力時の注意＞</p> <ul style="list-style-type: none"> <li>入力にあたって「Adobe Acrobat Reader」（無償でダウンロードできます）が必要です。</li> <li>パソコンでの入力を推奨します（タブレットやスマートフォンでも入力は可能ですが、正常に動作しない場合があります）。</li> <li>ブラウザ上で直接入力はせず、ファイルをダウンロードのうえ保存してから「Adobe Acrobat Reader」で開き、入力してください。</li> </ul>
<p>③ 調査書</p>	<ul style="list-style-type: none"> <li>出身高等学校長が作成し、厳封したもの （3学期制の場合は、3年次2学期までのものを、2学期制の場合は、3年次前期までのものを提出）</li> <li>高等学校卒業程度認定試験の合格者は、合格成績証明書を提出。また、高等学校卒業程度認定試験の合格見込者は、合格見込成績証明書を提出</li> </ul>

## 受験票（各自印刷）

出願書類の受理・入学検定料の入金が確認されると、登録されたメールアドレスに「出願完了メール」が送信されます。受信したメールの内容に従って、受験票を A4 用紙に印刷し、試験当日に必ず持参してください（受験票の記載内容を必ず確認してください）。記載内容の訂正をしたい場合は、大学出願ネットサポートセンター（電話 042-732-3951）までお問い合わせください。なお、受験票を志願者本人以外が使用した場合または受験票に何らかの書き込みがされている場合は不正行為となります。

## 「出願状況一覧」から出願内容を確認

「大学出願ネット」の入学検定料の決済方法の選択が完了すると、「出願状況一覧」が作成されます。「出願状況一覧」では出願内容、入学検定料の入金状況および必要書類の提出の有無などを確認することができます。

## 出願書類に不備がある場合

出願書類到着後、写真に不備があったり、書類が不足している場合は、「大学出願ネット」の「お知らせ」に不備内容がメールで送信されます。出願後は「受験票」が発行されるまで、「大学出願ネット」の「お知らせ」を確認するようにしてください。

### ③ 選抜試験

試験日 2026年  
3 / 2 (月)

#### 入試

- ・集合場所：本館 1 階 入口（開場 9 時）
- ・集合時刻：9 時 40 分（試験開始 10 時）

#### 総合型選抜（Ⅲ期）

学科	内容・配点
スポーツ科学科	<ul style="list-style-type: none"> <li>・書類審査（エントリーシート、調査書）：50 点</li> <li>・エントリーシートに基づく口頭プレゼンテーション（3分程度）※・個人面接（10 分程度）：50 点</li> </ul> <p>※口頭プレゼンテーションは、エントリーシートで選択した 4 つの型に応じた内容で、ホワイトボード、タブレット、資料等は用いず、口頭で行います。</p> <ul style="list-style-type: none"> <li>・アスリート型：自らの競技レベルを向上させる</li> <li>・コーチング・教員志望型：スポーツ指導者・保健体育教員を目指す</li> <li>・スポーツ・サポート型：マネージャーやトレーナー等としてアスリートをサポートする</li> <li>・スポーツ探求型：スポーツを科学的により深く探求する</li> </ul>
健康スポーツ学科	<ul style="list-style-type: none"> <li>・書類審査（エントリーシート、調査書）：50 点</li> <li>・エントリーシートに基づく口頭プレゼンテーション（3分程度）※・個人面接（10 分程度）：50 点</li> </ul> <p>※口頭プレゼンテーションは、エントリーシートで選択した 3 つの型に応じた内容で、ホワイトボード、タブレット、資料等は用いず、口頭で行います。</p> <ul style="list-style-type: none"> <li>・スポーツ教育：人・目的・状況に応じて、運動・スポーツを幅広く指導できることを目指す</li> <li>・健康運動指導：対象者の多様な特性に配慮した健康運動指導ができることを目指す</li> <li>・スポーツマネジメント：さまざまな場・目的に応じた、スポーツなどの仕組みづくりやその運営ができることを目指す</li> </ul>
子ども運動学科	<ul style="list-style-type: none"> <li>・書類審査（エントリーシート、調査書）：40 点</li> <li>・個人面接（口頭試問を含む）：60 点（10 分程度）</li> </ul>

#### 持ち物

- ・受験票
- ・筆記用具

#### 注意事項

- \* 試験終了時刻は受験番号によって異なります。
- \* 学内には駐車場がありませんので、車での来校はご遠慮ください。
- \* 試験当日、学内に付添者控室はありません。  
やむを得ない事情により付添が必要な方は、事前にご相談ください。

## ④ 合格発表

2026年  
合格発表日 3/5 (木)

### 合格発表

- ・3月5日(木)10時よりスマートフォンまたはパソコンで『大学出願ネット』にログインし、確認できます。
- ・合格者には、合格通知書と入学手続き書類を発表当日に発送します。(配達は翌日以降となります)

※入試日程や方法等につきましては、今後の情勢により変更する場合がございます。  
最新の情報はホームページで必ずご確認ください。



## ⑤ 入学手続方法等 (手続期限 2026年 3/13 (金) 郵送必着)

# 1. 入学手続方法

合格者には入学手続書類を郵送します。入学手続要項に従い、期日までに納付金を納入し、手続書類を提出してください。

### 初年度納付金

	納 付 期 限		計
	入学手続時	後期 (9月30日まで)	
入学金	300,000 円	—	300,000 円
授業料*	385,000 円	385,000 円	770,000 円
実験実習費*	35,000 円	35,000 円	70,000 円
施設設備費*	180,000 円	180,000 円	360,000 円
学生諸費	4,000 円	—	4,000 円
学友会費 (委託徴収金)*	10,500 円	—	10,500 円
桐の会会費 (委託徴収金)*	8,000 円	—	8,000 円
合計	922,500 円	600,000 円	1,522,500 円

▶ この他に教育実習、学外実習を含む科目については、参加者から必要額を徴収します。

▶ 上記は 2026 年度 1 年次の学費です。2 年次以降は \*印の項目のみを徴収します。ただし、2 年次以降の学費は改定することがあります。

# 2. 学費減免制度

本学では、学費納付者の負担軽減を図るために、学費減免制度を設けています。詳細は以下の通りです。

### 学校法人二階堂学園同窓生子女入学金減免

入学予定者の 2 親等以内の親族 (祖母、母、姉が対象、以下「同窓生」という) が日本女子体育大学 (日本女子体育大学短期大学含む) 既卒の場合、入学金の半額を減免します。

※同窓生が死亡等により戸籍から抹消された場合においても、日本女子体育大学 (日本女子体育大学短期大学含む) を卒業したことを証明することができる場合は対象とします。

### 日本女子体育大学入学金減免

同時に一世帯 2 名以上の姉妹が入学する場合、また、在学中の学生の 2 人目以降の姉妹が入学する場合、入学金の半額を減免します。

### 大規模災害で被災した受験生への特別措置

以下のページを確認のうえ、申請してください。

[https://www.jwcpe.ac.jp/admission/exemption/pdf/2026special\\_measures.pdf](https://www.jwcpe.ac.jp/admission/exemption/pdf/2026special_measures.pdf)



# 3. 奨学金制度

経済的に修学が困難な学生を対象とした奨学金制度および入学試験・学業・スポーツ・ダンスにおいて優秀な成績を収めた学生を対象とした奨学金制度を整えています。

### 日本女子体育大学入学試験成績優秀奨学生

一般選抜 (前期または後期) 大学入学共通テスト方式における合格者のうち、成績上位者 (総得点が 80% 以上の者) に対し、入学金を免除。

### 二階堂学園奨学金制度 給付 全学年対象

学業・人物ともに優秀かつ健康であって、経済上学費の補助が必要な者の中から選考のうえ、奨学金を支給。

### しょうとく 松徳会奨学金制度 給付 2～4 年生対象

学業またはスポーツ・ダンスにおいて、前年度特に優秀な成績を収めた者の中から選考のうえ、奨学金を支給。

### 日本学生支援機構奨学金 貸与・給付 全学年対象

機構の推薦基準を満たしている者の中から学生委員会で選考のうえ、日本学生支援機構に推薦します。



# 4. 国による高等教育の修学支援新制度

本学は、2020 年度から開始された国による「高等教育の修学支援新制度」の対象校となっています。「高等教育の修学支援新制度」（日本学生支援機構の給付奨学金）の対象者は、本学在学にあたり入学金および授業料の免除・減免を受けることができます。ただし、入学金および授業料の前期分は、入学手続き時に全額納入が必要となります。入学後の申請手続きが完了すると、減免分が返還されます。

# 5. 学生寮

〔問い合わせ先〕 学生課 TEL:03-3300-2256

2つの異なるタイプの寮があります。入寮希望者は、志願確認票の入寮希望欄に必ず記入してください。入寮希望の合格者に入学手続き書類とともに入寮関係書類を送付します。入寮は、入寮願にもとづき、選考のうえ許可します〔総合型選抜・アスリート選抜・特別選抜（Ⅰ期）合格者から順次受付をしますが、収容定員に限りがありますので、希望に応じられないことがあります〕。なお、入寮期間は原則として1年間です。

〔寮諸費用（2026年度4月入寮者）〕

<div>しおん</div> 紫苑寮（定員102名） 大学から徒歩数分のところにあり、寮室は2人部屋です。	紫苑寮	入寮手続き時（前期）	後期
	寮 費	220,000	220,000
	食 費	125,000	125,000
	合 計	345,000	345,000

若葉寮（定員120名） キャンパスの北側道路を挟んだ隣接地にあり、寮室は個室です。	若葉寮	入寮手続き時（前期）	後期
	寮 費	280,000	280,000
	食 費	125,000	125,000
	合 計	405,000	405,000

※ 食費は暦により、変更する場合があります  
※ 入寮後、お支払いいただいた寮費は返還しません

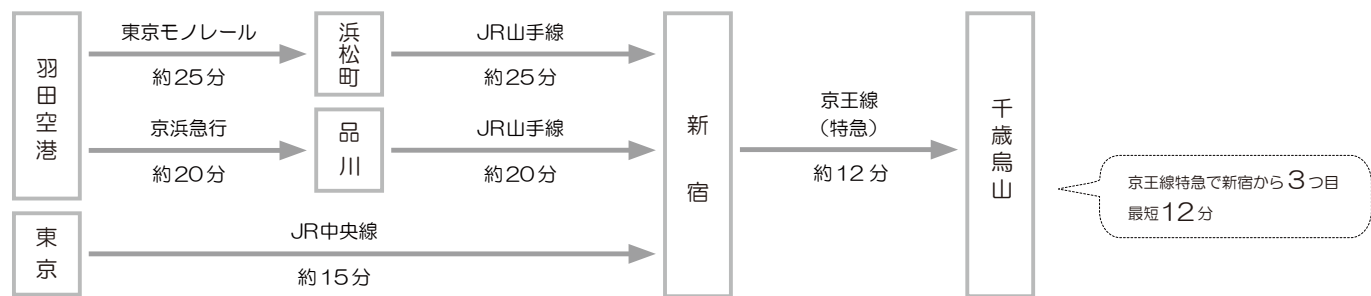
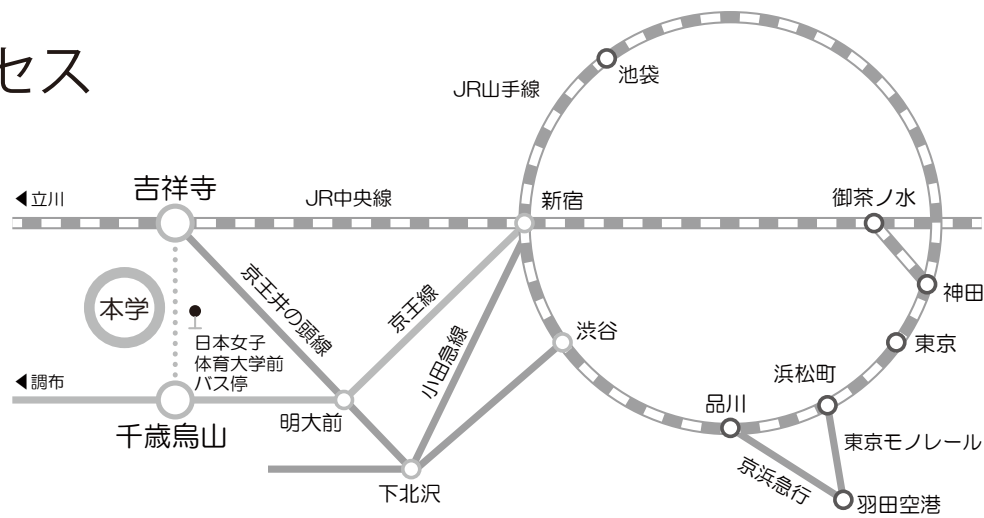
# 6. 近隣の宿泊施設

本学では宿泊施設の斡旋は行っていないが、近隣には下記のような宿泊施設があります。宿泊を希望する受験生は各自でお申し込みください。

名 称	連 絡 先	最 寄 駅
東横 INN 調布京王線布田駅	〒182-0024 東京都調布市布田 2-11-1 TEL:042-490-1045	京王線布田駅より 徒歩 5 分
調布クレストンホテル	〒182-0026 東京都調布市小島町1-38-1 調布PARCO 8F～10F TEL:042-489-5000	京王線調布駅中央口より 徒歩 1 分
アーバンホテル ツインズ調布	〒182-0024 東京都調布市布田 1-47-4 TEL:042-486-3500	京王線調布駅東口より 徒歩 1 分
吉祥寺東急REI ホテル	〒180-0003 東京都武蔵野市吉祥寺南町 1-6-3 TEL:0422-47-0109	JR中央線／京王井の頭線 吉祥寺駅公園口（南口）より徒歩1分

# 試験会場へのアクセス

※学内および本学付近には駐車場がありませんので  
車での来校はご遠慮ください



## 千歳烏山駅から

京王線千歳烏山駅から小田急バス（吉祥寺駅行・所要時間 約7分）

●「日本女子体育大学前」下車すぐ

※駅から徒歩の場合は約20分

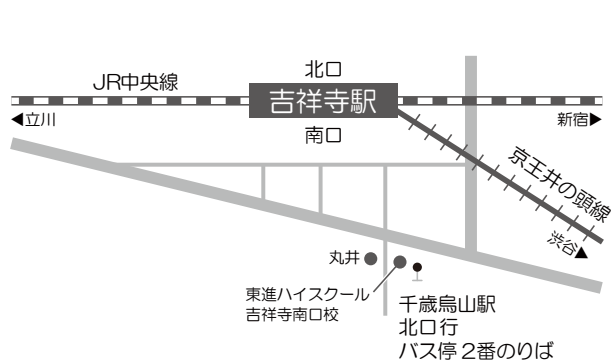


## 吉祥寺駅から

JR中央線/京王井の頭線 吉祥寺駅から

小田急バス番のりば（千歳烏山駅北口行・所要時間 約25分）

●「日本女子体育大学前」下車すぐ



## 個人情報の取り扱いについて

本学では、個人情報について以下のとおり法令に基づき取扱いしますので、あらかじめご了承ください。

1. 本選抜実施において本学が取得した氏名、住所、入試成績等の個人情報については、入学者選抜（出願処理、選抜処理、選抜実施、合格発表）および入学手続を行うために使用します。また、本選抜実施において取得したデータは入学後の学修状況、卒業後の進路等追跡調査結果等、本選抜以外のデータとともに、本学での教育や学生生活の改善、入学者選抜の分析および改善、広報活動における調査・分析を行うために利用します。これらの調査・分析結果は、個人が特定できない形に処理されて学内外に公表されることがあります。
2. 本選抜実施において本学が取得した氏名、住所、入試成績等の個人情報については、入学者のみ、①教務関係（学籍、修学指導、所属変更等）、②学生支援関係（健康管理、就職支援、授業料減免・奨学金申請等）、③授業料徴収に関する業務を行うために使用します。
3. 前記1、2の業務において、本学より、一部の業務の委託を受けた業者が、個人情報について、適正な管理のための必要な措置を講じた上で、その全部又は一部を使用することがあります。
4. 個人情報およびプライバシー情報保護のため、本選抜実施において取得した個人情報は、それが記載された書類、およびデータ自体のいずれの形においても、厳重に秘匿され、上記の目的以外での利用は行いません。